



RELATÓRIO E CONTAS DO PERÍODO DE 2021





RELATÓRIO E CONTAS DO PERÍODO DE 2021



Mensagem do Presidente

A vida na Associação dos Amigos de Perrões (AMPER) deixa no ano 2021 mais um marco de capital importância, e que o presente documento ajuda a expressar.

A AMPER assumiu o combate à pandemia do Coronavírus/Covid-19 com toda a intensidade e determinação: como tantas outras Instituições deste nosso município e deste nosso belíssimo país, tivemos de voltar a fazer alterações, adaptações, anulações de intenções, a cerrar fileiras e a fortalecer a Equipa para defender *os nossos de coração*: com genuíno e intenso Amor.

Mas o ano ficou igualmente com a marca dos elevados níveis de exigência e qualidade na gestão da Instituição, sempre com o sentido e a consequência da boa relação entre o cumprimento dos compromissos assumidos com os nossos Utentes, com as nossas Equipas, com os nossos fornecedores de bens e serviços, com a ambição de fazer mais e melhor, e com a necessária sustentabilidade financeira dos investimentos a da gestão global da AMPER.

Da saúde financeira que procuramos também cuidar, e do documento que aqui se deixa à análise e aprovação de todos, três notas de destaque resumido:

- a manutenção da trajetória de decréscimo do passivo (em termos globais): 8,84%;

- um crescimento dos rendimentos: 3,29%;

e

- uma diminuição dos gastos: 3,39%.

Mas 2021 abriu-se também a novos investimentos, como forma de encarar o futuro próximo com esperança renovada mas firme exigência em termos da eficiência que procuramos sem cessar: - a instalação de blackouts na nossa ERPI/Lar de Idosos Dr. Álvaro Santos; - a instalação de painéis fotovoltaicos (ainda que só com materialização física em 2022), aproveitando a linha de apoio criada para o efeito; e a aquisição de viatura como apoio firme à nova resposta social - SAD, que, muito em breve (assim esperamos), colocaremos ao serviço de todos.

Ainda mal refeitos deste momento pandémico que a todos nos tolheu (e que, note-se, ainda está por ultrapassar), eis que somos novamente confrontados com algo de uma magnitude tão grave quanto abrangente e de que ainda ninguém será capaz de antecipar as reais consequências... Também por isso, mais do que nunca aquilo que se nos continua a exigir é que possamos ser suficientemente capazes de manter a gestão super rigorosa dos Investimentos a implementar, com máximo proveito do *jogo* dos fundos municipais, regionais e/ou nacionais disponíveis; na consolidação dos serviços prestados para a obtenção dos rendimentos; e na estabilização do



RELATÓRIO E CONTAS DO PERÍODO DE 2021

quadro do pessoal (absolutamente determinante para a qualidade dos serviços).

Prosseguiremos, como tal, com todo o trabalho, permanente e consistente, ao nível das várias parcerias com Entidades Públicas e Privadas, com a Câmara Municipal e a Junta de Freguesia, com a Comunidade Intermunicipal que gere a nossa *Região*.

Desta forma, pelo balanço muito positivo que fazemos ao ano 2021, se faz nota pública de reconhecido agradecimento a todos aqueles que connosco fazem caminho: Estrutura de Recursos Humanos; Utentes e respetivos Familiares; Empresas Fornecedoras de bens e serviços; Entidades públicas e Privadas; Sócios, Familiares e Amigos... E, claro está, à nossa estrela maior na arte do bem fazer pelos outros, de forma genuinamente brilhante, mágica, pura e humilde - o nosso Dr. Álvaro Santos: “que o amor Nos salve”... hoje, amanhã e sempre.

Eng.º Luís Rabaça



Índice

PARTE I – RELATÓRIO DE ATIVIDADE DO PERÍODO DE 2021	5
Enquadramento.....	5
Apresentação da Instituição.....	5
Missão.....	6
Visão	6
Valores.....	6
Política de qualidade	7
<i>Constituição dos Órgãos Sociais</i>	8
<i>Área de Intervenção Geográfica</i>	9
Atividades Realizadas	9
Formação.....	10
Cultura e Recreio / Comunidade	11
<i>Desporto</i>	12
<i>Recursos</i>	13
<i>Associados</i>	14
PARTE II – CONTAS DO PERÍODO DE 2021	15
Análise do Investimento.....	15
Passivo.....	16
Comparação dos Rendimentos e Gastos.....	18
Recursos Humanos	29
Proposta de Aplicação dos Resultados.....	30
Dívidas à Administração Fiscal e à Segurança Social.....	30
Anexo.....	35
PARTE III – PARECER DO CONSELHO FISCAL.....	49



PARTE I – RELATÓRIO DE ATIVIDADE DO PERÍODO DE 2021

Enquadramento

O presente relatório tem por objetivo avaliar as atividades realizadas durante o ano de 2021, pela **Associação dos Amigos de Perrães (AMPER)** – IPSS, tendo em conta as respostas sociais que promoveu: **Pré-escolar, Creche, Centro de Dia, Lar Residencial, Residência Autónoma, Estrutura Residencial para Idosos**, outros Apoios Sociais e a ligação à comunidade em que se insere.

Ele permite refletir a intervenção desenvolvida pela AMPER durante o ano e conhecer os modos de funcionamento da atividade desenvolvida pela Instituição, tendo sido a avaliação realizada com base em informações / registos da entidade e com a participação da Direção, Diretora Geral e Diretores Técnicos.

Apresentação da Instituição

A partir da análise efetuada às respostas sociais prestadas pela entidade aos seus utentes, à gestão de pessoal, ao apoio logístico e às iniciativas / atividades ocupacionais e de lazer, iremos fazer uma breve descrição das atividades realizadas, tendo em conta o que foi previsto no Plano de Atividades para 2021. Serão ainda apresentadas, por cada uma das divisões indicadas, as atividades realizadas não previstas e a respetiva calendarização.

Designação: Associação dos Amigos de Perrães (AMPER)

Endereço: Rua do Centro Social, nº1, Perrães, 3770-062 Oiã

Telefone: 234 723 285

E-mail: geral@amper.com.pt

Site: www.amper.com.pt

Facebook: <https://www.facebook.com/Amper-Perr%C3%A3es-1205253656156649>

Instagram: <https://instagram.com/amperperraes/>



Missão

Objetivo Social

Prestar serviços SOCIAIS de QUALIDADE à Comunidade e Associados

A AMPER tem como objetivo exercer a solidariedade social nas áreas da infância, deficiência, terceira idade e na promoção social, cultural e desportiva dos seus associados, contribuindo para o seu bem-estar através de um conjunto de serviços prestados com excelência e qualidade, proporcionando-lhes, deste modo, uma melhor qualidade de vida.

Visão

Ser reconhecida como uma Instituição Particular de Solidariedade Social de referência na região Centro.

- Responder às necessidades dos utentes/clientes, prestando serviços de Qualidade, no sentido de contribuir para o desenvolvimento social da região.
- Responder a novos desafios, proporcionando respostas sociais enquadradas nas necessidades da comunidade, dos seus utentes mas, também, dos colaboradores.
- Promover a integração, na sociedade, do cidadão portador de deficiência mental e o respeito pelos princípios de normalização, individualização e bem-estar.
- Incorporar, tanto quanto possível, a juventude nos Recursos Humanos.
- Potenciar a ligação familiar, sobretudo presencial mas também com recurso aos novos e inovadores meios de comunicação digital.

Valores

Como valores elegem-se prioritariamente:

- | | | |
|------------------|----------------------------|---|
| ▪ Inclusão; | ▪ Justiça; | ▪ Educação; |
| ▪ Cooperação; | ▪ Responsabilidade social; | ▪ Sustentabilidade e responsabilidade ambiental |
| ▪ Solidariedade; | ▪ Profissionalismo; | ▪ Criatividade; |
| ▪ Altruísmo; | ▪ Rigor; | ▪ Inovação. |



Política de qualidade

A AMPER exerce as suas atividades tendo por base os seguintes princípios:

- Cumprir com os requisitos do SGQ (Sistema de Gestão de Qualidade) e seus processos, assegurando a melhoria contínua e a sua eficácia;
- Cumprir os requisitos contratualmente estabelecidos com o cliente, promovendo a sua constante satisfação e contribuindo para o seu crescimento pessoal e social;
- Dinamizar Respostas Sociais que se enquadrem nas necessidades da comunidade local;
- Cumprir com os Requisitos Legais e/ou Outros Requisitos aplicáveis às suas atividades;
- Apostar no relacionamento de parceria com os fornecedores que assumam compromissos de qualidade dos seus produtos e serviços;
- Apostar na formação e motivação dos colaboradores, como forma de melhoria do seu desempenho.

Constituição dos Órgãos Sociais

Presidente: Jorge Martins de Carvalho
1º Secretário: M^a de Lurdes Nolasco Pires Rabaça
2º Secretário: Jéssica Faria Marques



**Assembleia
Geral**

Presidente: Henrique Pires Ferreira
1º Vogal: Rui Augusto Martins de Carvalho
2º Vogal: João Luís Pires



CONSELHO FISCAL

(Efetivos)

Presidente: Luís Manuel Nolasco Pires Rabaça
Vice-Presidente: Zélia Maria Moreira Vela Pereira
Secretário: Carla Patrícia Pires Duarte
Tesoureiro: João Ferreira Pires
Vogal: José Pedro Almeida Pereira



DIREÇÃO

Área de Intervenção Geográfica

Freguesia de Oiã, Concelho de Oliveira do Bairro e Região de Aveiro.

Atividades Realizadas

Respostas Sociais

- Creche e Pré escolar.
- Lar Residencial (**LR**) e Residência Autónoma (**RA**).
- Estrutura Residencial para Idosos (**ERPI**) e Centro de Dia (**CD**).

Atividades das diversas respostas sociais

Durante o ano de 2021, ainda em contexto de pandemia da Covid 19, os desafios foram muitos ao nível do funcionamento da instituição e das suas rotinas.

Continuámos com a enorme vontade de superar os desafios, de apoiar as crianças, jovens, idosos e suas famílias, bem como assegurar a segurança de todos os envolvidos.

Perante este cenário, a Instituição procurou agir com a maior celeridade possível, continuando a definir e a ajustar procedimentos e regras com o objetivo de promover a segurança dos seus utentes e colaboradores, através atualização e da divulgação do Plano de Contingência, elaborado de acordo com os normativos em vigor. Este documento tem um carácter preventivo, preditivo e reativo, no qual foi definido uma estrutura estratégica e operativa com o objetivo de ajudar, controlar e minimizar as consequências da pandemia de Covid-19.

Com a impossibilidade da interação presencial com outros grupos de crianças, jovens, idosos ou pessoas externas à instituição, desenvolveram-se as atividades apenas no seio do grupo, dando-lhe visibilidade através das redes sociais.

No que concerne à metodologia, mantivemos a:

- definição de planos específicos e adaptados à realidade vivida, que promoveram a ocupação dos tempos livres dos utentes, bem como a sua valorização pessoal;



RELATÓRIO E CONTAS DO PERÍODO DE 2021

- realização de atividades individuais e coletivas (sempre que possível e cumprindo com as regras de distanciamento social), que permitiram potenciar o bem-estar físico, psicológico e emocional dos utentes;
- consciencialização/sensibilização da importância do cumprimento das regras definidas pela DGS para o combate à pandemia Covid-19, procurando promover a participação ativa dos utentes na proteção individual e coletiva;
- estimulação à participação nas atividades desenvolvidas, como forma de combate ao isolamento social, propiciado pelas regras implementadas ao nível do distanciamento social.

Continuámos a intensificar as comunicações com exterior através dos meios tecnológicos existentes, tendo sido esta uma abordagem largamente usada pelas respostas sociais, a fim de desenvolver competências e criar um clima de conforto e segurança nos envolvidos.

Salientamos a reabertura da resposta Centro de Dia, que voltou a funcionar, quase na normalidade, após um longo período de encerramento que provocou nos utentes perdas a vários níveis.

Assim, o plano de atividades proposto para 2021, para as diversas respostas sociais, já devidamente adaptado ao contexto, foi amplamente cumprido.

Serviço de transporte

No âmbito da situação pandémica, a AMPER realizou um conjunto de alterações e adaptações ao serviço de transporte, de modo a dar cumprimento às normas emanadas pela DGS e, consecutivamente, promover a saúde e segurança dos utentes e colaboradores. Assim, as rotas foram-se reorganizando, de forma a cumprir com a lotação permitida para cada viatura. Manteve-se um conjunto de medidas ao nível da desinfeção das viaturas e dos seus utilizadores e, ainda, à formação/sensibilização dos motoristas. O sucesso das medidas, implementadas e definidas pela direção geral de saúde, foi possível graças a colaboração de todos os intervenientes.

Formação

No que concerne ao plano de formação, devido à situação pandémica, foi necessário adapta-lo e reformula-lo às necessidades emergentes.

Reforçaram-se estratégias de desenvolvimento das competências, nomeadamente formação interna e externa a todos os colaboradores.



RELATÓRIO E CONTAS DO PERÍODO DE 2021

Ações de formação:

- Higiene e segurança alimentar e sistema HACCP.
- Relações interpessoais.

Cultura e Recreio / Comunidade

No âmbito da comemoração dos 40 anos da AMPER, neste quadriénio, estava prevista a dinamização de 40 atividades. Estas arrancaram em 2020 mas, dadas as grandes limitações impostas pela pandemia COVID 19 e dando cumprimento às normas da DGS, apenas foi possível realizar uma das atividades de índole sociocultural e recreativas previstas.

<u>Nº</u>	<u>ATIVIDADES PREVISTAS</u>	<u>ATIVIDADES REALIZADAS</u>
1	Promoção da 5.ª Edição da Caminhada Solidária – 40 anos	✗
2	Hastear da Bandeira Verde Eco Escolas –IPSS Pioneira no Projeto Eco Escolas;	✓

Atividades Ocupacionais

Atividades previstas	Atividades realizadas
Promoção do voluntariado, como forma de manter ativa a população em situação de desemprego e integração profissional de pessoas com deficiência.	Foram suspensas as atividades de voluntariado, mantendo-se apenas as indispensáveis.

Desporto

Atividades realizadas

PISCINA:

O recurso esteve encerrado devido à pandemia COVID19.

POLIDESPORTIVO:

Disputaram-se jogos de futebol de 5, entre equipas de associados, equipas amadoras, durante todo o ano 2021, exceto nos períodos não permitidos pela legislação em vigor, relativa às medidas excecionais devido à pandemia COVID19.

Atividades Secundárias

PÓLO ESCOLAR

Atividades previstas	Atividades realizadas
Fornecimento de refeições aos utentes da Escola Básica e Jardim de Infância Oiã Nascente.	No ano letivo 2020/2021, fornecemos as refeições aos polos escolares de Oiã Nascente e Vila Verde, condicionado pelo encerramento dos mesmos em parte do ano letivo. No período imposto de encerramento manteve-se o fornecimento de algumas refeições aos alunos de escalão A. No ano letivo de 2021/2022 não contratualizámos este serviço, porque não ganhamos o concurso público.

Recursos

Recursos Previstos	Recursos Utilizados
Humanos	
Direção – 5	✓
Diretor Geral- 1	✓
Diretor técnico – 2	✓
Enfermeiro - 1	✓
Educador Social – 1	✓
Educador de Infância – 2	✓
Animadora Socio Cultural -1	✓
Administrativo – 2	✓
Ajudantes de Ação Direta - 22	✓
Auxiliares de Serviços Gerais- 6	✓
Auxiliares de Ação Educativa – 6	✓
Cozinheiros – 3	✓
Ajudantes de cozinha - 2	✓
Motorista – 1	✓
Terapeuta Ocupacional (prest.de serviço) -1	✓
Psicólogo(prest. de serviço) - 1	✓
Nutricionista (prest. de serviço) -1	✓
Voluntário -2	✓
Físicos e Logísticos	
Viatura ligeira p/transporte de clientes - 2	✓
Viatura ligeira p/ transporte/distribuição de refeições e bens alimentares -1	✓
Autocarro -1	✓
Edifício projetado para funcionamento do setor sénior - 1	✓
Edifício projetado para funcionamento do setor da deficiência-1	✓
Edifício projetado para funcionamento do setor da infância-1	✓
Edifício projetado para funcionamento multiusos-1	✓
Polidesportivo e edifício de apoio-1	✓
Piscinas e edifício de apoio-1	✓
Cozinha do polo escolar - 1	✓
Auditório-1	✓
Financiamentos	
Acordos de Cooperação – Comparticipação da Segurança Social.	✓
Câmara Municipal de Oliveira do Bairro	✓
Junta Freguesia de Oia	✓
Comparticipação dos clientes	✓
Donativos	✓
Centro de Emprego e Formação Profissional	✓
Quotas dos Associados	✓
Receitas obtidas com a realização de eventos	✓



Associados

Durante o ano registou-se a entrada de 306 novos associados.

Continuou a fazer-se a verificação do pagamento de quotas em dívida. Assim sendo, relativamente aos associados identificados com o pagamento de quotas em atraso, há mais de dois anos consecutivos, tentou-se o contacto com vista à cobrança das mesmas.

A AMPER fechou o ano com 2610 associados, sendo que destes, 1212 se encontram ativos.

Conforme se verifica, num e noutro caso, a Instituição não conseguiu realizar estes investimentos, o que se ficou a dever, essencialmente, à falta de capacidade de resposta das empresas especializadas em Piscinas, para as intervenções projetadas, e não ter conseguido, ainda, Acordo de Cooperação com a Segurança Social para iniciar a resposta social de SAD. Contudo, a **CMOB** atribuiu **um subsídio de 50%** do orçamentado para a aquisição da **viatura de SAD, tendo já pago 80% desse valor.**

No que concerne às condições de conforto, foram colocados *blackouts* para a melhoria do comportamento térmico do edifício da ERPI. Também neste edifício se pretende instalar **painéis fotovoltaicos**, investimento não previsto no orçamento de 2021, mas já **financiado pela CMOB em 40% do orçamentado.** Este investimento será executado em 2022.

Assim, o investimento restringiu-se ao estritamente necessário para melhoramento do conforto e bem-estar dos utentes, assim como das condições de trabalho dos seus colaboradores.

Passivo

O **Passivo** representa todas as obrigações e dívidas da instituição a 31 de dezembro de 2021.

PASSIVO				
Rubricas	Ano 2021	Ano 2020	Varição	% Varição
Provisões - Proc.Jud. Curso	0,00	23 929,26	-23 929,26	-100,00%
Financiamentos Obtidos	107 221,37	160 483,20	-53 261,83	-33,19%
Fornecedores C/Corrente	33 509,67	22 908,20	10 601,47	46,28%
Estado e O. Entes Públicos	18 020,20	21 369,94	-3 349,74	-15,68%
Outros Passivos Correntes	111 501,52	117 859,44	-6 357,92	-5,39%
Diferimentos	45 667,91	0,00	45 667,91	100,00%
TOTAIS	315 920,67	346 550,04	-30 629,37	-8,84%

Tabela 2

Constata-se que, em termos globais, o passivo sofreu um **decréscimo de 8,84%**.

Neste decréscimo, a rubrica com maior impacto é a de **Financiamentos Obtidos**, pela diminuição do endividamento bancário e da dívida a “Beneméritos”.

Destaca-se, ainda, a rubrica **Diferimentos**, que incorpora rendimentos que devem ser reconhecidos em períodos posteriores. Este montante diz respeito a **donativos em espécie** recebidos no ano em análise. Contudo, esses bens doados não se encontravam consumidos à data de 31 de Dezembro, permanecendo em stock. Os bens em referência são essencialmente EPI, oferecidos por empresas.

Também de referir que a **Provisão**, constituída no ano de 2020, para **Processos Judiciais em Curso**, foi revertida, dado que o processo se deu como concluído. Tratava-se de um processo judicial acionado por uma família de uma antiga utente da Creche, em que estavam a exigir uma indemnização à Instituição por danos decorrentes de um acidente, que ocorreu em janeiro de 2016. A Instituição foi condenada em sentença, pelo montante que no ano passado se constituiu a provisão, recorreu dessa decisão, resultando um pagamento de indemnização no **montante de 10 396,69 euros**.

Através da representação gráfica que se segue, são quantificados os valores do **Passivo** nos últimos 4 períodos económicos:

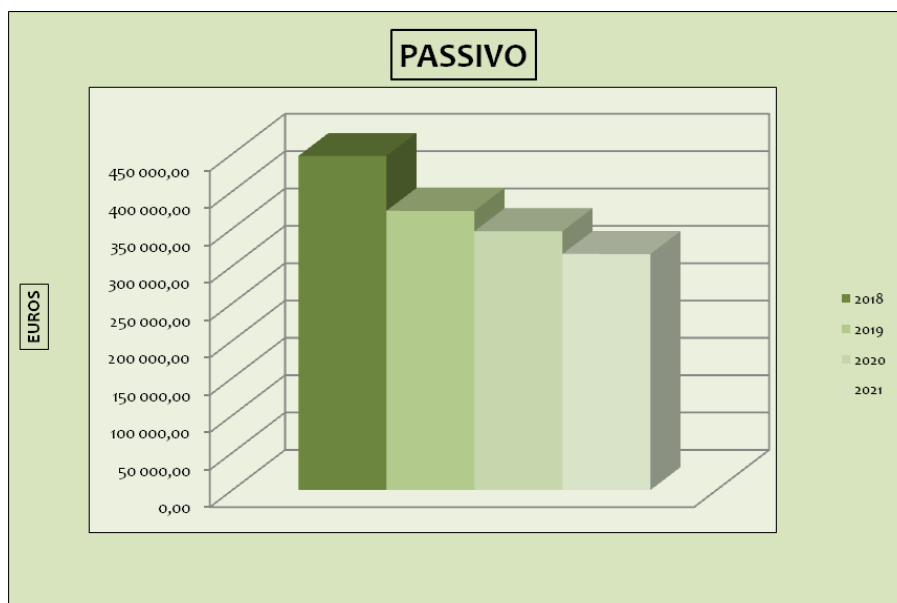


Gráfico n.º 1 – Evolução Passivo

Apresentamos a análise comparativa dos **Financiamentos Obtidos** nos últimos 2 anos:

FINANCIAMENTOS OBTIDOS				
Rubricas	Ano 2021	Ano 2020	Variação	% Variação
Não Corrente	47 954,47	112 626,14	-64 671,67	-57,42%
Instituições de Crédito	11 714,23	50 385,90	-38 671,67	
Montepio - Empréstimo MLP	11 714,23	50 385,90	-38 671,67	
Beneméritos	36 240,24	62 240,24	-26 000,00	
Corrente	59 266,90	47 857,06	11 409,84	23,84%
Instituições de Crédito	39 266,90	37 857,06	1 409,84	
Montepio - Empréstimo MLP	39 266,90	37 857,06	1 409,84	
Beneméritos	20 000,00	10 000,00	10 000,00	
TOTAIS	107 221,37	160 483,20	-53 261,83	-33,19%

Tabela 3

No ano de 2021, a instituição conseguiu manter o seu plano de amortização do empréstimo MLP (médio longo prazo) contraído com a entidade bancária Montepio, e manter o pagamento faseado da dívida a **Beneméritos**.

Comparação dos Rendimentos e Gastos

RENDIMENTOS / GASTOS				
Rubricas	Ano 2021	Ano 2020	Variação	% Variação
RENDIMENTOS	1 179 127,73	1 141 558,55	37 569,18	3,29%
GASTOS	1 109 736,61	1 148 724,38	-38 987,77	-3,39%
RESULTADO LÍQUIDO	69 391,12	-7 165,83	76 556,95	

Tabela 4

Da análise, comparativa com o período de 2020, verifica-se um crescimento dos rendimentos em cerca de 3,29% e nos gastos, uma diminuição de 3,39%. Assim, resulta uma evolução positiva no resultado que, em valor absoluto, corresponde a um aumento de 76 556,95 euros.

Seguidamente, iremos decompor e justificar estas evoluções nos rendimentos e nos gastos.

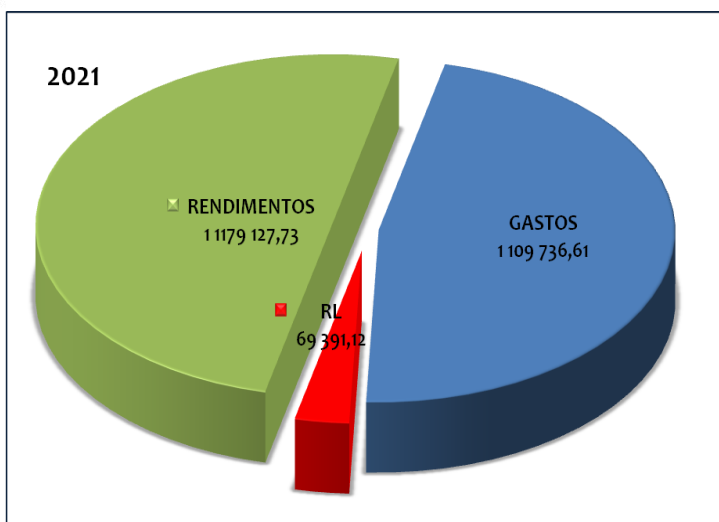


Gráfico n.º 2 - Rendimentos/Gastos/Resultados

Distribuição dos Rendimentos e dos Gastos:

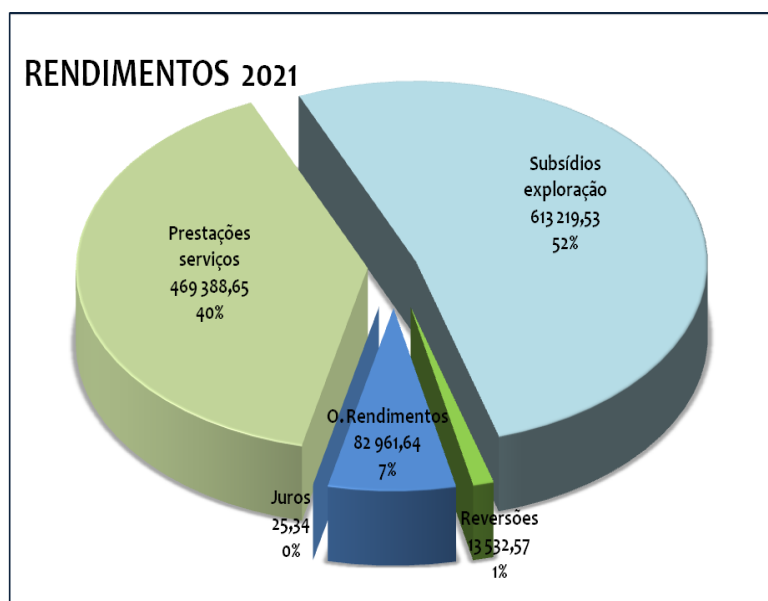


Gráfico n.º 3 – Distribuição dos Rendimentos

RENDIMENTOS	Ano 2021	%
Prestações Serviços	469 388,65	39,81%
Subsídios à Exploração	613 219,53	52,01%
Reversões de Provisões	13 532,57	1,15%
O. Rendimentos e Ganhos	82 961,64	7,04%
Juros	25,34	0,00%
Total	1 179 127,73	100,00%

Tabela 5

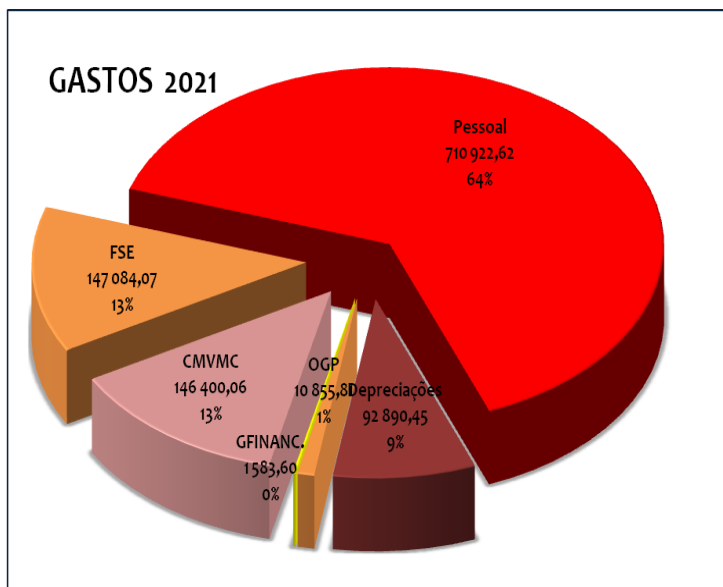


Gráfico n.º 4 – Distribuição dos Gastos

GASTOS	Ano 2021	%
CMVMC	146 400,06	13,19%
FSE	147 084,07	13,25%
Gastos c/Pessoal	710 922,62	64,06%
Depreciações	92 890,45	8,37%
O.Gastos e Perdas	10 855,81	0,98%
Gastos Financiamento	1 583,60	0,14%
Total	1 109 736,61	100,00%

Tabela 6

Da análise da distribuição dos rendimentos e gastos constata-se que existem rubricas que se destacam pelo seu contributo mais acentuado.

Na decomposição dos **rendimentos** continuou a verificar-se uma forte dependência dos **Subsídios à Exploração**, que representam cerca de 52%. Contudo, tem-se vindo a procurar potenciar os serviços prestados, que este ano representam 40%, desenvolvendo esforços para o seu crescimento, de forma consolidada, com vista a melhorar a sustentabilidade da Instituição.

Nos **Gastos**, destaca-se os **Gastos c/ Pessoal** com a sua componente de valor mais relevante, representando cerca de **64%**.

► *Análise das Prestações de Serviços:*

SERVIÇOS PRESTADOS				
Rúbricas	2021	2020	2019	2018
Mensalidades Utentes	396 600,12	379 968,92	391 194,23	374 980,73
Creche	22 975,86	19 804,93	22 435,74	15 528,51
Pré-Escolar	15 507,49	14 140,82	16 032,98	14 600,24
CATL	0,00	0,00	0,00	2 546,75
Lar Residencial e RA	51 310,31	55 767,92	52 199,66	51 092,31
Centro de Dia	10 426,63	11 192,10	27 944,78	21 878,08
ERPI	296 379,83	279 063,15	272 581,07	269 334,84
CMOB-Prot 1º Ciclo/CAF	52 872,53	51 637,13	46 426,63	69 907,30
Ginásio	0,00	2 131,01	6 212,81	5 518,58
Quotas	15 576,00	11 071,00	11 051,00	10 286,00
Piscina	0,00	0,00	16 204,22	16 741,93
Bar - Atividades Culturais	1 800,00	1 900,00	3 067,85	4 251,47
Polidesportivo	2 540,00	1 210,00	2 295,00	1 980,00
TOTAIS	469 388,65	447 918,06	476 451,74	477 434,54

Tabela 7

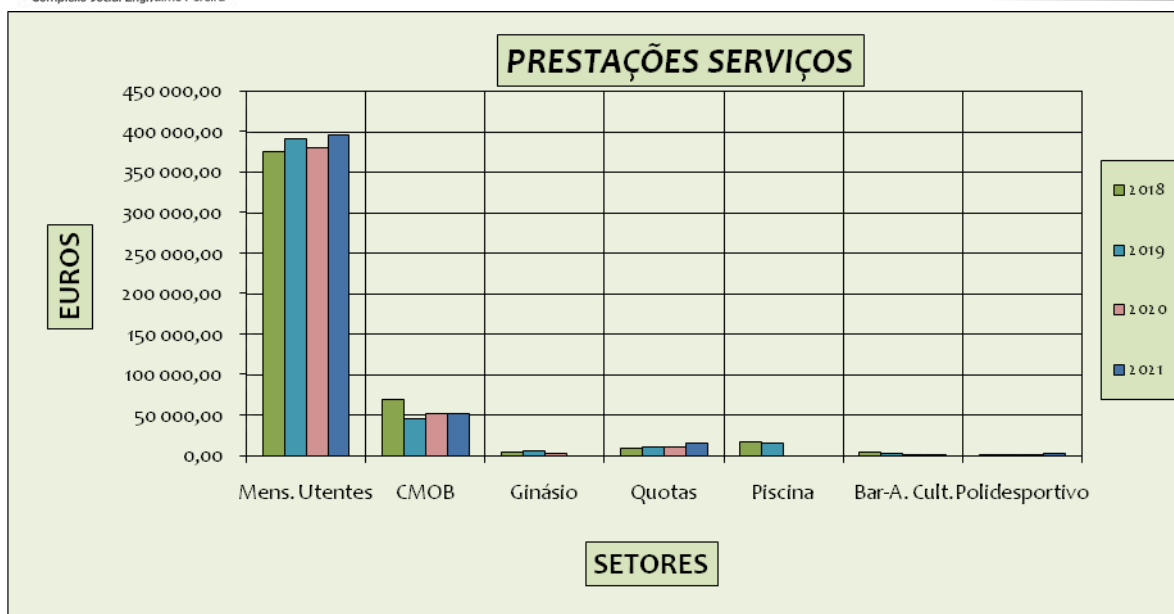


Gráfico n.º 5 – Evolução das Prestações de Serviços

A execução relativa à **Prestação de Serviços** espelha o contexto vivido em 2021, decorrente ainda da situação pandémica, que teve maior impacto nalguns setores e já menos noutros.

Quer o período de suspensão de atividades, quer a implementação de medidas rigorosas de proteção, justificam em grande parte todas as variações negativas apresentadas.

As **Mensalidades dos Utentes**, que vinham a manter uma evolução positiva até 2019, neste último ano tenderam a repor a normalidade, embora a Creche e Pré escolar estivessem suspensas desde finais de janeiro até meio de março e o Centro do Dia até final de junho. Contudo, nesta última resposta social manteve-se a domiciliação de serviços, com o fornecimento de refeições diárias aos utentes e acompanhamento nas áreas de intervenção social e psicológica.

Relativamente à CMOB, apesar de, em termos quantitativos, apresentar valores superiores, comparativamente ao ano anterior, a sua execução ficou abaixo do previsto, dado que no ano letivo 2020/2021 contratualizámos, também com o Município de Oliveira do Bairro, o fornecimento de refeições escolares no Pólo Escolar de Vila Verde. Este serviço esteve suspenso durante a paragem das atividades letivas, embora a instituição tenha mantido o fornecimento de algumas refeições a alunos com escalão A.

Concorremos ao concurso público para manter este serviço no ano letivo de 2021/2022, não tendo sido nós a entidade selecionada para executar este serviço.

Destacamos também, a ausência de rendimentos da Piscina, dado que, devido ao contexto pandémico, voltou a estar encerrada todo o ano.

Apresentamos a análise comparativa das mensalidades familiares nos últimos 4 períodos económicos:

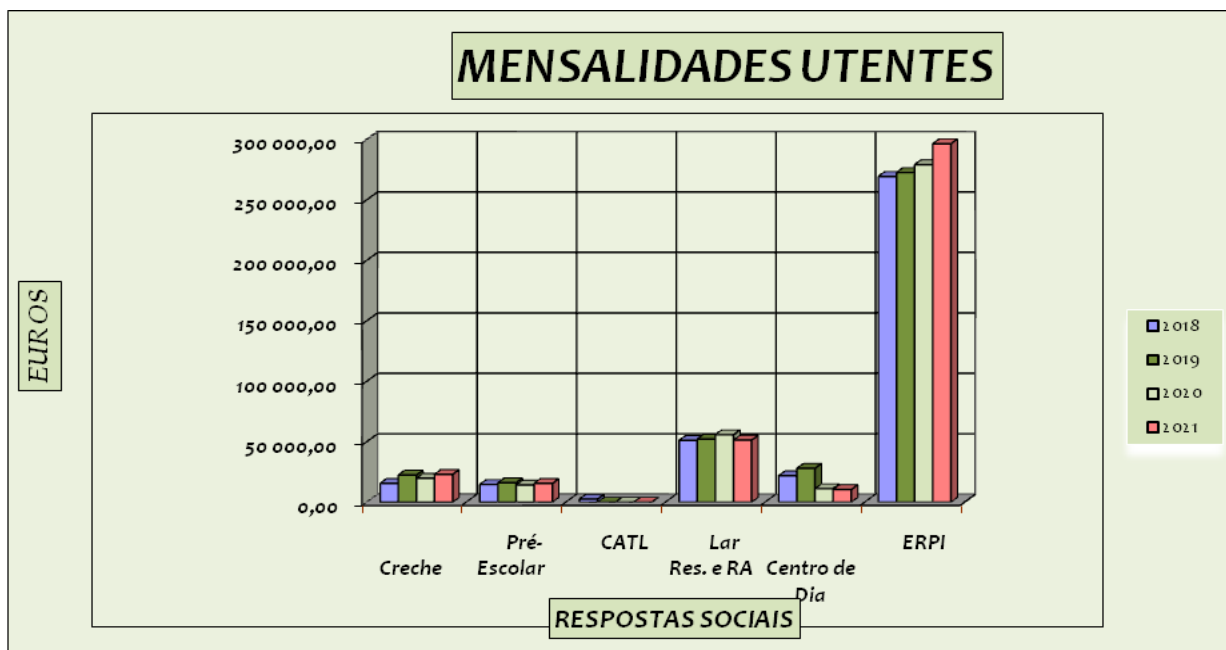


Gráfico n.º 6 – Evolução Mensalidades Familiares

Continua a merecer especial referência, comparativamente com as restantes respostas sociais, a grandeza dos valores da **ERPI**. Nos últimos 4 anos, manteve-se em funcionamento e com a sua capacidade máxima de 30 utentes.

Destaca-se a pequena variação negativa no ano do **Lar Residencial**, dado que, no ano de 2020, este serviço sofreu um acréscimo excecional, consequência da permanência dos utentes, a tempo inteiro, na instituição, na sequência da suspensão dos CAO (Centro Atividades Ocupacionais), desde março de 2020. No ano de 2021 já houve maior normalidade neste serviço.

Salienta-se, novamente, que um dos principais desafios das Equipas Técnicas, neste ano que ainda foi bastante atípico, foi a definição e constante atualização dos **Planos de Contingência**, bem como reorganização e monitorização de todos os serviços, obrigando a uma articulação permanente destas Equipas.

De referir também que, contrariamente ao que tinha sido previsto para o ano de 2021, não se iniciaram os serviços de **SAD – Serviço de Apoio Domiciliário** sendo, no entanto, uma resposta social que se pretende colocar em funcionamento, estando a aguardar decisão de candidatura submetida ao PROCOOP, tendo já parecer favorável do CLAS.

Análise dos Subsídios à Exploração:

SUBSÍDIOS À EXPLORAÇÃO				
Rúbricas	2021	2020	2019	2018
ISS - Acordos Cooperação	570 381,91	563 469,75	527 523,95	511 868,20
Creche	57 933,27	55 964,26	52 583,04	50 805,12
Pré-Escolar	35 544,60	33 847,98	33 644,16	35 542,08
Lar Res./R.A.	301 651,77	285 981,36	278 838,96	269 167,17
Centro Dia	17 126,57	22 224,77	13 567,39	10 864,84
ERPI	143 460,38	152 811,29	148 890,40	145 488,99
Apoios Covid	14 665,32	12 640,09	0,00	0,00
Autarquias	12 156,28	22 482,66	13 990,00	12 988,62
C.M.O.B.	11 356,28	21 682,66	11 901,50	11 788,62
Junta Freg.Oiã	800,00	800,00	2 088,50	1 200,00
I.E.F.P.	30 681,34	21 906,88	10 582,36	10 131,51
CIRA	0,00	0,00	1 000,00	1 000,00
TOTAIS	613 219,53	607 859,29	553 096,31	534 988,33

Tabela 8

As respostas sociais aumentaram o seu nível de rendimentos nos **Subsídios à Exploração**, face a anos anteriores, decorrente das atualizações anuais dos Acordos de Cooperação, exceto o **Centro do Dia e ERPI**. Relativamente ao **Centro do Dia**, como já foi referido, o ano de 2021 foi atípico, tendo o ISS, IP mantido o pagamento dos Acordos de Cooperação pelo número total de utentes contratualizados, independentemente da sua frequência ou da suspensão do funcionamento desta resposta social.

Quanto à **ERPI**, este abaixamento deve-se a termos reduzido o número de utentes em vagas cativas com participação adicional e inexistência de vagas em extra-acordo.

Recorreu-se também aos apoios Covid, disponíveis pela Segurança Social, nomeadamente para compensar o pagamento das horas não trabalhadas aos colaboradores ausentes por Lay Off, nas respostas sociais da infância, aquando do seu encerramento temporário.

Mantiveram-se também os subsídios, do **Município de Oliveira do Bairro** e da Junta de **Freguesia de Oiã**, para apoio à execução das atividades do Plano de Ação da instituição.

Destaca-se, novamente, os apoios financeiros extraordinários atribuídos pelo **Município de Oliveira do Bairro** à instituição, que desta vez apoiou todos os gastos, comprovadamente incorridos, de **eletricidade**, no 1º trimestre de 2021. Este apoio totalizou **6 356,28 euros**.

Os subsídios do IEFP destinaram-se a apoiar dois contratos emprego inserção, para pessoas portadoras de deficiência, que a Instituição manteve no ano de 2021, assim como um apoio pontual, resultante da apresentação de candidatura à **Medida de Incentivo Extraordinária da Normalização da Atividade Económica** e para o qual viu atribuído o **apoio de 19 950,00 euros**.

Rubricas	Ano 2021	Ano 2020	Varição	% Varição
ISS, IP- Acordos Cooperação	570 381,91	563 469,75	6 912,16	1,23%
Acordos de Cooperação	555 716,59	550 829,66	4 886,93	
Apoio Covid				
Adaptar Social +	0,00	4 079,68		
Apoio Excepcional à Família	0,00	3 347,77		
Lay Off Simplificado	14 665,32	5 212,64		
CMOB - Subsídios	11 356,28	21 682,66	-10 326,38	-47,63%
Subsídio Anual	5 000,00	4 493,50		
Apoio Covid	6 356,28	10 680,00		
Concerto Solidário	0,00	6 259,16		
Apoio Atividade Carnaval	0,00	250,00		
JFO - Subsídios	800,00	800,00		
IEFP	30 681,34	21 906,88	8 774,46	40,05%
Medidas Apoio Emprego	8 954,16	16 826,88		
Medida Incentivo Extr. Atividade	19 950,00	5 080,00		
MAREES	1 777,18	0,00		
Totais	613 219,53	607 859,29	5 360,24	

Tabela 9

► *Evolução dos Rendimentos:*

As variações mais significativas na evolução dos rendimentos, comparativamente com o ano de 2020, registam-se nas seguintes rubricas:

Acréscimos:

Rubricas	Ano 2021	Ano 2020	Varição	% Varição
Mensalidades dos Utentes	396 600,12	379 968,92	16 631,20	4,38%
Quotas	15 576,00	11 071,00	4 505,00	40,69%
ISS, IP	570 381,91	563 469,75	6 912,16	1,23%
IEFP	30 681,34	21 906,88	8 774,46	40,05%
Totais	1 013 239,37	976 416,55	36 822,82	

Tabela 10

Relativamente à evolução positiva dos rendimentos, fica demonstrado que, parte desta, resulta de candidaturas às medidas excecionais de apoio ao combate à pandemia Covid. Destacamos também, o **aumento de número de Associados pagantes**, sinal que a comunidade confia e precisa dos nossos serviços.

Quanto às **quebras nos rendimentos**, os desvios mais significativos ocorreram nas rubricas dos **subsídios do Município de Oliveira do Bairro** e **Donativos**, sendo estes fruto do contexto e não da incapacidade dos serviços.

► *Evolução dos Gastos:*

Acréscimos mais significativos:

Rubricas	Ano 2021	Ano 2020	Varição	% Varição
Honorários	17 535,95	10 832,73	6 703,22	61,88%
Gás	24 055,80	15 062,20	8 993,60	59,71%
Correcções Exº Anteriores	10 086,91	0,00	10 086,91	100,00%
Totais	51 678,66	25 894,93	25 783,73	

Tabela 11

Decréscimos mais significativos:

Rubricas	Ano 2021	Ano 2020	Varição	% Varição
Trabalhos Especializados	12 135,70	22 377,60	-10 241,90	-45,77%
Eletricidade	22 696,08	26 462,18	-3 766,10	-14,23%
Limpeza, Higiene e Conforto	23 297,29	27 015,05	-3 717,76	-13,76%
Gastos c/ Pessoal	710 922,62	717 977,07	-7 054,45	-0,98%
Perdas por Imparidade	0,00	12 709,81	-12 709,81	-100,00%
Provisões Pcessos Judiciais C.	0,00	23 929,26	-23 929,26	-100,00%
Totais	769 051,69	830 470,97	-61 419,28	

Tabela 12

Nos Gastos, as rubricas em destaque, pelo aumento mais significativo, são **Honorários; Gás e Correções de Exercícios Anteriores**.

Relativamente aos **Honorários**, este acréscimo deve-se, em grande parte, ao pagamento dos serviços do advogado no processo judicial que terminou no ano.

Outro gasto que se destaca é o do **Gás**. Este aumento foi devido, essencialmente, à inflação dos preços, uma vez que os consumos se mantiveram aproximados ao ano transato.



RELATÓRIO E CONTAS DO PERÍODO DE 2021

As **Correções de Períodos Anteriores** dizem respeito a uma devolução do subsídio **Medida de Incentivo Extraordinária Normalização Atividade Económica**, atribuído no ano de 2020, no montante de **5 080,00 euros**. Esta devolução foi devida ao incumprimento das condições do apoio, uma vez que a instituição iniciou um processo de despedimento de uma colaboradora, por extinção do posto de trabalho, no período de vigência da medida. Os restantes gastos desta rubrica são relativos a gastos do ano anterior, que ainda não se encontravam reconhecidos.

Relativamente às quebras ocorridas nos gastos, uma das mais significativas é a de **Trabalhos Especializados** e deveram-se à não realização, no ano de 2021, das atividades culturais e recreativas, nomeadamente o Concerto Solidário, que se realizou no ano anterior.

Outro gasto que se destaca pela diminuição é a **Limpeza, Higiene e Conforto**. Este decréscimo deveu-se aos maiores gastos incorridos no ano anterior, associados aos procedimentos impostos à contenção da COVID 19.

Relativamente às **Perdas por Imparidade e Provisões – Processos Judiciais em Curso**, estas rubricas já se encontram devidamente explicadas, não tecendo aqui mais qualquer referência sobre estes gastos.

A rubrica **Gastos c/ o Pessoal** também sofreu um decréscimo. Dado que não se conseguiu manter o contrato para o fornecimento de refeições escolares, no ano letivo de 2021/2022, em setembro de 2021 foi necessário dispensar as 2 colaboradoras afetas ao Pólo Escolar de Oiã Nascente.

Recursos Humanos

O quadro de pessoal da AMPER, em 31 de dezembro de 2021, distribuiu-se da seguinte forma:

Categoria Profissional	Ano 2021
Diretor Geral	1
Diretor Técnico	2
Enfermeiro	1
Educador Social	1
Animador Socio Cultural	1
Educador de Infância	2
Ajudante de Ação Educativa	6
Ajudante de Ação Direta	22
Administrativo	2
Cozinheiro	3
Ajudante de Cozinheiro	2
Auxiliar de Serviços Gerais	6
Motorista	1
Total	50

Tabela 13

No ano, o número de colaboradores do quadro de pessoal manteve a média do ano anterior, 52 pessoas, apesar da dispensa de 2 colaboradores em setembro de 2021.

Iniciaram-se também dois estágios inserção para apoio aos serviços no Lar Residencial e aos serviços gerais de manutenção.

Mantiveram-se também, como prestadores de serviços, o Psicólogo e a Nutricionista e a Terapeuta Ocupacional.



Proposta de Aplicação dos Resultados

O resultado positivo de (+) 69 391,12 euros deve ser transferido para **Resultados Transitados**, por proposta da Direção, submetida à Assembleia Geral.

Dívidas à Administração Fiscal e à Segurança Social

A Direção informa que a Associação não apresenta dívidas ao Estado em situação de mora e que a situação perante a Segurança Social se encontra regularizada, dentro dos prazos legalmente estipulados.

Demonstrações Financeiras

Demonstração Individual dos Fluxos de Caixa

Período findo em 31 de dezembro de 2021

RUBRICAS	NOTAS	Unidade Monetária (EURO)	
		PERÍODOS	
		Dezembro 2021	Dezembro 2020
Fluxo de Caixa das atividades operacionais - método direto			
Recebimentos de clientes e utentes		466 025,61	446 978,93
Pagamentos a fornecedores		334 436,47	319 389,58
Pagamentos ao pessoal		713 288,10	703 839,48
Caixa gerada pelas operações		(581 698,96)	(576 250,13)
Outros recebimentos/pagamentos		675 461,98	644 405,17
Fluxos de caixa das atividades operacionais (1)		93 763,02	68 155,04
Fluxos de caixa das atividades de investimento			
Pagamentos respeitantes a:			
Ativos fixos tangíveis		6 602,40	715 693,17
Ativos intangíveis			
Investimentos financeiros		1 307,18	1 138,20
Recebimentos respeitantes a:			
Ativos fixos tangíveis		3 767,51	337,00
Subsídios ao investimento		12 439,67	7 795,32
Juros e rendimentos similares		25,34	25,34
Fluxos de caixa das atividades de investimento (2)		8 322,94	(8 673,71)
Fluxos de caixa das atividades de financiamento			
Recebimentos provenientes de:			
Financiamentos obtidos			
Pagamentos respeitantes a:			
Financiamentos obtidos		53 261,83	46 857,74
Juros e gastos similares		1 583,60	3 012,96
Fluxos de caixa das atividades de financiamento (3)		(54 845,43)	(49 870,70)
Variação de caixa e seus equivalentes (1+2+3)		47 240,53	9 610,63
Caixa e seus equivalentes no início do período		61 446,30	51 835,67
Caixa e seus equivalentes no fim do período		108 686,83	61 446,30

Variação da Demonstração de Resultado

GASTOS	VALORES			RENDIMENTOS	VALORES		
	2021	2020	Variação		2021	2020	Variação
CMVMV	146 400,06	142 754,10	3 645,96	Prestações de Serviços	469 388,65	447 918,06	21 470,59
Mat.Primas, Sub.e Consumo	146 400,06	142 754,10	3 645,96	Mensalidades Utentes	396 600,12	379 968,92	16 631,20
				CMOB-1ºCiclo/CAF	52 872,53	51 637,13	1 235,40
Fornec. Serviços Externos	147 084,07	153 687,22	-6 603,15	Ginásio	0,00	2 131,01	-2 131,01
Subcontratos	0,00	89,78	-89,78	Quotas Associados	15 576,00	11 071,00	4 505,00
Trabalhos especializados	12 135,70	22 377,60	-10 241,90	Piscina	0,00	0,00	0,00
Publicidade	289,05	136,53	152,52	Bar - Atividades Culturais	1 800,00	1 900,00	-100,00
Honorários	17 535,95	10 832,73	6 703,22	Polidesportivo	2 540,00	1 210,00	1 330,00
Conserv. e Reparação	11 611,92	12 626,69	-1 014,77				
Comissões bancárias	431,40	1 535,23	-1 103,83				
Ferram.Utens.Desg,R	1 908,62	3 868,38	-1 959,76	Compactic. e Subs.Exploração	613 219,53	607 859,29	5 360,24
Material de Escritório	4 598,60	3 489,34	1 109,26	ISS, IP - Centro Distrital	570 381,91	563 469,75	6 912,16
Artigos p/Oferta	802,70	2 989,53	-2 186,83	C.M.O.B.	11 356,28	21 682,66	-10 326,38
Material Didático	1 769,96	1 668,09	101,87	J.F.Oiã	800,00	800,00	0,00
Encargos c/Saúde Utentes	224,15	757,73	-533,58	IEFP	30 681,34	21 906,88	8 774,46
Eletricidade	22 696,08	26 462,18	-3 766,10	CIRA	0,00	0,00	0,00
Combustíveis	3 687,42	3 023,60	663,82				
Água	13 814,17	13 016,64	797,53	Reversões - de Provisões	13 532,57	0,00	13 532,57
Gás	24 055,80	15 062,20	8 993,60				0,00
Deslocações e Estadas	12,40	22,60	-10,20	Outros Rendimentos	82 961,64	85 755,86	-2 794,22
Rendas e Alugueres	0,00	557,50	-557,50	Desc.P.P.Obtidos	0,00	7,60	-7,60
Comunicação	2 312,12	1 838,20	473,92	Rendimentos Inv.n/Fin. -Alienações	2 223,00	0,00	2 223,00
Seguros	5 587,82	5 613,25	-25,43	Rendimentos Inv.n/Fin. -Sinistros	1 544,51	337,00	1 207,51
Contencioso e Notar.	40,00	80,00	-40,00	Correcoes Períodos Anteriores	21 365,38	11 979,08	9 386,30
Despesas de Representação	20,00	90,00	-70,00	Quotizações	4 320,00	3 984,00	336,00
Limpeza, Hig.Conforto	23 297,29	27 015,05	-3 717,76	IRS e IVA Consignado	4 922,53	3 991,36	931,17
Outros Forn.	252,92	534,37	-281,45	ISS, IP - Compactic.Acordos	3 018,96	3 018,96	0,00
				Outras Correções	9 103,89	984,76	8 119,13
Gastos c/Pessoal	710 922,62	717 977,07	-7 054,45	Imp.Subsídios Investimento	40 113,03	39 934,99	178,04
Remunerações	569 909,32	556 917,55	12 991,77	Pidac	4 985,78	4 985,78	0,00
Indemnizações p/Despedimento	0,00	6 252,00	-6 252,00	L.Res. - Pares II e CMOB	8 341,96	8 341,96	0,00
Encargos s/Remuner	121 978,47	123 970,99	-1 992,52	ERPI - POPH e CMOB	22 521,06	22 343,02	178,04
Seg.Acid.Trabalho	6 243,89	7 913,55	-1 669,66	Viaturas - CMOB	2 312,50	2 312,50	0,00
Outros Gastos c/Pessoal	12 790,94	22 922,98	-10 132,04	Polidesportivo	625,00	625,00	0,00
				Infância - CMOB	484,38	484,38	0,00
Depreciações	92 890,45	94 123,96	-1 233,51	Adaptar Social +	842,35	842,35	0,00
Perdas por Imparidade	0,00	12 709,81	-12 709,81	Donativos	17 715,72	33 497,19	-15 781,47
Provisões do Período	0,00	23 929,26	-23 929,26				
Outros Gastos	10 855,81	530,00	10 325,81	Juros, Divid.e O.Rend.Sim.	25,34	25,34	0,00
Impostos	64,90	30,00	34,90	Juros Obtidos	25,34	25,34	0,00
Quotizações	500,00	500,00	0,00				
Correcoes Períodos Anteriores	10 086,91	0,00	10 086,91				
Outros n/espec.	204,00	0,00	204,00				
Gastos de Financiamento	1 583,60	3 012,96	-1 429,36				
Juros Suportados	1 583,60	3 012,96	-1 429,36				
Resultado Líquido Período	69 391,12	-7 165,83	76 556,95				
TOTAL	1 179 127,73	1 141 558,55	37 569,18	TOTAL	1 179 127,73	1 141 558,55	37 569,18

Demonstração dos Resultados por Natureza

PERÍODO FINDO em 31 de Dezembro de 2021

Unidade Monetária (EURO)

RENDIMENTOS E GASTOS		Períodos	
		31/dez/21	31/dez/20
Vendas e serviços prestados	9	469 388,65	447 918,06
Subsídios, doações e legados à exploração	11	613 219,53	607 859,29
Custo das mercadorias vendidas e das matérias consumidas	8	-146 400,06	-142 754,10
Fornecimentos e serviços externos	17	-147 084,07	-153 687,22
Gastos com o pessoal	15	-710 922,62	-717 977,07
Imparidade de dívidas a receber	14		-12 709,81
Provisões	10	13 532,57	-23 929,26
Outros rendimentos	17	82 961,64	85 755,86
Outros gastos	17	-10 855,81	-530,00
Resultado antes de depreciações, gastos de financiamentos e impostos		163 839,83	89 945,75
Gastos/reversões de depreciação e de amortização	17	-92 890,45	-94 123,96
Resultado operacional (antes de gastos de financiamentos e impostos)		70 949,38	-4 178,21
Juros e rendimentos similares obtidos	17	25,34	25,34
Juros e gastos similares suportados	17	-1 583,60	-3 012,96
Resultado antes de impostos		69 391,12	-7 165,83
Imposto sobre o rendimento do período	13	0,00	0,00
Resultado líquido do período		69 391,12	-7 165,83

Balanço

Balanço Individual em 31 de Dezembro de 2021

Unidade Monetária (EURO)

RÚBRICAS	Notas	DATAS	
		31/dez/21	31/dez/20
ATIVO			
Ativo não corrente			
Ativos fixos tangíveis	5	1 690 378,71	1 776 666,76
Ativos intangíveis	6		
Investimentos financeiros		6 137,01	4 829,83
		1 696 515,72	1 781 496,59
Ativo corrente			
Inventários	8	62 822,90	12 100,44
Créditos a receber	14	9 369,39	5 175,00
Estado e outros entes públicos	14	651,04	
Outros ativos correntes	14	16 241,79	23 303,20
Diferimentos	14	2 040,90	1 718,65
Caixa e depósitos bancários	14	108 686,83	61 446,30
		199 812,85	103 743,59
Total do ativo		1 896 328,57	1 885 240,18
FUNDOS PATRIMONIAIS E PASSIVO			
Fundos patrimoniais			
Resultados Transitados	14	327 423,44	334 589,27
Outras variações nos fundos patrimoniais	14	1 183 593,34	1 211 266,70
		1 511 016,78	1 545 855,97
Resultado líquido do período		69 391,12	-7 165,83
Total dos fundos patrimoniais		1 580 407,90	1 538 690,14
Passivo			
Passivo não corrente			
Provisões			23 929,26
Financiamentos obtidos	7	47 954,47	112 626,14
		47 954,47	136 555,40
Passivo corrente			
Fornecedores	14	33 509,67	22 908,20
Estado e outros entes públicos	14	18 020,20	21 369,94
Financiamentos obtidos	7	59 266,90	47 857,06
Outros passivos correntes	14	111 501,52	117 859,44
Diferimentos	14	45 667,91	
		267 966,20	209 994,64
Total do passivo		315 920,67	346 550,04
Total dos fundos patrimoniais e do passivo		1 896 328,57	1 885 240,18

Contabilista Certificada
Irene A. Martins Caldeira
(CC nº 79569)



Anexo

Período de 2021

1-Introdução

Este Anexo diz respeito à prestação de contas referente ao período de 2021, dando cumprimento ao estipulado nos Estatutos, que determinam a apresentação de contas anuais.

1.1 – Identificação da entidade.

Designação da entidade:	Associação dos Amigos de Perrães (AMPER)
Sede:	Rua do Centro Social, 1
Contribuinte:	501569871
Natureza da atividade:	IPSS

1.2 – Natureza da Atividade

A AMPER tem como objeto o exercício da solidariedade social com a proteção dos cidadãos na velhice e invalidez, apoio à família, a crianças e a jovens, a promoção social e cultural, desportiva e criativa e de tempos livres dos seus associados e da população do lugar de Perrães e lugares limítrofes.

Para essa prossecução desenvolve as respostas sociais na área da infância com a Creche; Pré-Escolar e Projeto Férias Ativas, na área da deficiência com o Lar Residencial e Residência Autónoma e na área da terceira idade com o Centro de Dia e a recente Estrutura Residencial para Idosos.

Dedica-se também ao apoio e promoção de práticas desportivas com um Ginásio, Polidesportivo e uma Piscina.

2 – Referencial contabilístico de preparação das demonstrações financeiras.

2.1- Referencial contabilístico adotado

As demonstrações financeiras anexas foram preparadas no quadro das disposições em vigor em Portugal, vertidas no Decreto-Lei n.º 158/2009, de 13 de junho; Decreto-Lei n.º 36 – A/2011, de 9 de março; Portaria 105/2011, de 14 de março e Decreto-Lei n.º 98/2015, de 2 de junho.

2.2 – Derrogação de disposições do Normativo Contabilístico das Entidades do Sector Não Lucrativo (NCRF – ESNL)

No presente período não foram derrogadas quaisquer disposições do NCRF – ESNL.

3 – Principais políticas contabilísticas

3.1 - Bases de mensuração usadas na preparação das demonstrações financeiras:

ATIVOS FIXOS TANGÍVEIS

Os ativos fixos tangíveis adquiridos até 1 de janeiro de 2009 (*data de transição para NCRF*), encontram-se registados ao seu custo de aquisição ou ao custo de aquisição revalorizado (*deemed cost*) de acordo com os princípios contabilísticos geralmente aceites em Portugal até àquela data, deduzido das depreciações acumuladas e de perdas por imparidade.

Os ativos fixos tangíveis adquiridos após aquela data encontram-se registados ao custo de aquisição, deduzido das correspondentes depreciações e das perdas por imparidade acumuladas.

As depreciações são calculadas, após a data em que os bens estejam disponíveis para serem utilizados, pelo método da linha reta em conformidade com o período de vida útil estimado pela gestão, para cada grupo de bens.



RELATÓRIO E CONTAS DO PERÍODO DE 2021

As taxas de depreciação utilizadas correspondem aos seguintes períodos de vida útil estimada:

Edifícios e outras construções: 8 a 50 Anos

Equipamento básico: 7 a 10 Anos

Equipamento de transporte: 4 Anos

Equipamento administrativo: 3 a 16 Anos

Outros ativos fixos tangíveis: 3 a 12 Anos

As despesas de conservação e reparação que não aumentem a vida útil dos ativos nem resultem em benfeitorias ou melhorias significativas nos elementos dos ativos fixos tangíveis são registradas como gastos do período em que ocorrem.

Os ativos fixos tangíveis em curso representam imobilizado ainda em fase de construção, encontrando-se registrados ao custo de aquisição deduzido de eventuais perdas de imparidade. Estes ativos fixos tangíveis são depreciados a partir do momento em que os ativos subjacentes estejam disponíveis para uso e nas condições necessárias para operar de acordo com o pretendido pela gestão.

As mais ou menos-valias resultantes da venda ou abate do ativo fixo tangível são determinadas como a diferença entre o preço de venda e o valor líquido contábilístico na data de alienação ou abate, sendo registradas na Demonstração dos Resultados nas rubricas Outros rendimentos e ganhos ou Outros gastos e perdas.

IMPARIDADE DE ATIVOS

À data do Balanço é efetuada uma avaliação da existência objetiva de imparidades das quais resulte, nomeadamente, um impacto adverso decorrente de eventos ou alterações de circunstâncias que indiquem que o valor pelo qual os ativos se encontram reconhecidos possa não ser recuperável.

Sempre que a quantia escriturada do ativo for superior à sua quantia recuperável, deve ser reconhecida uma perda por imparidade, registrada de imediato na Demonstração dos resultados na rubrica de Perdas por imparidade.

A reversão de perdas por imparidade, reconhecidas em períodos anteriores, é registada quando há evidências de que estas perdas já não existem ou diminuíram, sendo reconhecida na Demonstração dos resultados, na rubrica de Reversões de perdas por imparidade, e efetuada até ao limite da quantia que estaria reconhecida, caso a perda não tivesse sido registada.

RÉDITO

O rédito é valorizado pelo justo valor da contraprestação recebida ou a receber.

O rédito proveniente da prestação de serviços é reconhecido com referência à fase de acabamento da transação à data de relato, desde que todas as seguintes condições sejam satisfeitas:

- O montante do rédito pode ser mensurado com fiabilidade;
- É provável que benefícios económicos futuros associados à transação fluam para a Entidade;
- Os gastos suportados ou a suportar com a transação podem ser valorizados com fiabilidade;
- A fase de acabamento da transação à data de relato pode ser valorizada com fiabilidade.

O rédito de juros é reconhecido utilizando o método do juro efetivo, desde que seja provável que benefícios económicos fluam para a Entidade e o seu montante possa ser valorizado com fiabilidade.

PROVISÕES, PASSIVOS CONTINGENTES E ATIVOS CONTINGENTES



RELATÓRIO E CONTAS DO PERÍODO DE 2021

As provisões são reconhecidas quando, e somente quando, a Entidade tem uma obrigação presente (legal ou construtiva) resultante de um evento passado, e seja provável que, para a resolução dessa obrigação, ocorra uma saída de recursos e o montante da obrigação possa ser razoavelmente estimado.

As provisões são revistas na data de cada Balanço e são ajustadas de modo a refletir a melhor estimativa a essa data, tendo em consideração os riscos e incertezas inerentes a tais estimativas.

O montante reconhecido de provisões consiste no valor presente da melhor estimativa na data de relato dos recursos necessários para liquidar a obrigação. A estimativa é determinada de acordo com os riscos e incertezas associados à obrigação.

As provisões para gastos de reestruturação são reconhecidas sempre que exista um plano formal e detalhado de reestruturação e que o mesmo tenha sido comunicado às partes envolvidas.

As obrigações presentes que resultam de contratos onerosos são valorizadas e registadas como provisões. Existe um contrato oneroso quando a Entidade é parte integrante das disposições de um contrato ou acordo, cujo cumprimento tem associados gastos que não é possível evitar, os quais excedem os benefícios económicos derivados do mesmo.

Os passivos contingentes não são reconhecidos nas demonstrações financeiras, sendo divulgados sempre que a possibilidade de existir, uma saída de recursos englobando benefícios económicos não seja remota. Os ativos contingentes não são reconhecidos nas demonstrações financeiras, sendo divulgados quando for provável a existência de um influxo económico futuro de recursos.

SUBSÍDIOS DO GOVERNO E APOIOS DO GOVERNO

Os subsídios governamentais, incluindo os não monetários pelo justo valor, são reconhecidos quando existe segurança de que sejam recebidos e cumpridas as condições exigidas para a sua concessão.

Os subsídios à exploração são reconhecidos na Demonstração dos resultados na parte proporcional dos gastos suportados.

Os subsídios ao investimento não reembolsáveis para financiamento de ativos tangíveis e intangíveis são registados nos Fundos patrimoniais e reconhecidos na Demonstração dos resultados, proporcionalmente às depreciações/amortizações respetivas dos ativos subsidiados.

IMPOSTOS SOBRE O RENDIMENTO

A Entidade desenvolve uma atividade mista dado que uma parte dos seus rendimentos são relativos ao desenvolvimento de atividade comercial, estando sujeita a tributação em sede de IRC.

O gasto relativo a imposto sobre o rendimento do período diz respeito ao valor do imposto corrente.

O imposto corrente sobre o rendimento é calculado com base nos resultados tributáveis da Entidade de acordo com as regras fiscais em vigor.

INSTRUMENTOS FINANCEIROS

Os instrumentos financeiros encontram-se valorizados de acordo com os seguintes critérios:

Créditos a receber

Nos termos da NCRF-ESNL as dívidas de clientes ou de outros terceiros são registadas pelo seu valor nominal dado que não vencem juros e o efeito do desconto é considerado imaterial.

Fornecedores e outras dívidas a terceiros

Nos termos do NCRF-ESNL as dívidas a fornecedores ou a outros terceiros são registadas pelo seu valor nominal dado que não vencem juros e o efeito do desconto é considerado imaterial.



Periodizações

As transações são contabilisticamente reconhecidas quando são geradas, independentemente do momento em que são recebidas ou pagas. As diferenças entre os montantes recebidos e pagos e os correspondentes rendimentos e gastos são registados nas rubricas Outras contas a receber e a pagar e Diferimentos.

Caixa e Depósitos bancários

Os montantes incluídos na rubrica Caixa e seus equivalentes correspondem aos valores em caixa e depósitos bancários, ambos imediatamente realizáveis e sem perda de valor.

BENEFÍCIOS DOS EMPREGADOS

A Entidade atribui os seguintes benefícios aos empregados:

- Benefícios a curto prazo: ordenados, salários, contribuições para a segurança social, ausências permitidas a curto prazo. Estes benefícios são contabilizados no mesmo período temporal em que o empregado prestou o serviço.

3.2 • Juízos de valor que o órgão de gestão fez no processo de aplicação das políticas contabilísticas e que tiveram maior impacto nas quantias reconhecidas nas demonstrações financeiras:

Na preparação das Demonstrações Financeiras, a Direção baseou-se no melhor conhecimento e na experiência de eventos passados e/ou correntes, considerando determinados pressupostos relativos a eventos futuros.

3.3 - Principais pressupostos relativos ao futuro:

As Demonstrações Financeiras foram preparadas numa perspetiva de continuidade, não tendo a entidade intenção nem a necessidade de liquidar ou reduzir drasticamente o nível das suas operações.

3.4 - Principais fontes de incerteza das estimativas:

As estimativas são baseadas no melhor conhecimento existente em cada momento e nas ações que se planeiam realizar, sendo periodicamente revistas com base na informação disponível. As alterações nos factos e circunstâncias podem conduzir à revisão das estimativas, pelo que os resultados reais futuros poderão diferir daquelas estimativas.

4 – Fluxos de caixa

4.1 Todas as quantias dos saldos de caixa e seus equivalentes estão disponíveis para uso.

4.2 Desagregação dos valores inscritos na rubrica de Caixa e em Depósitos bancários

QUANTIA ESCRITURADA E MOVIMENTOS DO PERÍODO				
	Saldo inicial	Débitos	Créditos	Saldo final
Caixa	129,47	602 060,06	601 691,53	498,00
Depósitos à ordem	11 316,83	1 383 868,35	1 336 996,35	58 188,83
Outros depósitos bancários	50 000,00	0,00	0,00	50 000,00
Total de caixa e depósitos bancários	61 446,30	1 985 928,41	1 938 687,88	108 686,83

5 – Ativos fixos tangíveis

5.1 - Divulgações sobre ativos fixos tangíveis:

Reconciliação da quantia escriturada no início e no fim do período de acordo com o seguinte quadro:

QUANTIA ESCRITURADA E MOVIMENTOS DO PERÍODO EM ATIVOS FIXOS TANGÍVEIS									
DESCRICÃO	Terrenos e recursos naturais	Edifícios e outras construções	Equipamento Básico	Equipamento de transporte	Equipamento administrativo	Outros AFT	AFT em curso	Total	
1	Quantia bruta escriturada inicial	141 096,85	2 427 021,75	169 190,35	174 983,36	167 515,71	134 395,95	0,00	3 214 203,97
2	Depreciações acumuladas iniciais		863 891,79	164 686,64	149 882,19	142 419,07	116 657,52		1 437 537,21
4	Quantia líquida escriturada inicial (4 = 1 - 2)	141 096,85	1 563 129,96	4 503,71	25 101,17	25 096,64	17 738,43	0,00	1 776 666,76
5	Movimentos do período: (5 = 5.1 - 5.2 + 5.3 + 5.4 + 5.5 + 5.6)	0,00	-58 013,46	-679,94	-9 631,47	-11 331,66	-6 631,52	0,00	-86 288,05
5.1	Total das adições	0,00	5 861,37	0,00	0,00	123,00	618,03	0,00	6 602,40
Adi	Aquisições em 1.ª mão		5 861,37			123,00	618,03		6 602,40
									0,00
5.2	Total das diminuições	0,00	63 874,83	679,94	9 631,47	11 454,66	7 249,55	0,00	92 890,45
Diminuiçõe	Depreciações		63 874,83	679,94	9 631,47	11 454,66	7 249,55		92 890,45
	Alienações								
	Outras								0,00
6	Quantia líquida escriturada final (6 = 4 + 5)	141 096,85	1 505 116,50	3 823,77	15 469,70	13 764,98	11 106,91	0,00	1 690 378,71

6 – Ativos intangíveis

6.1 – Divulgações para cada classe de ativos intangíveis, distinguindo entre os ativos intangíveis gerados internamente e outros ativos intangíveis:

Reconciliação da quantia escriturada no começo e fim do período que mostre separadamente as adições, as alienações, os ativos classificados como detidos para venda, as amortizações, as perdas por imparidade e outras alterações, conforme o seguinte quadro:

Descrição	31/12/2020	Adições	Alienações	Ativos detidos para venda	Outras alterações	31/12/2021
Programas de computador	7 002,65					7 002,65
Ativo intangível bruto						7 002,65
Amortizações acumuladas	7 002,65					7 002,65
Amortização acumulada	7 002,65	0,00	0,00		0,00	7 002,65
Ativo intangível líquido	0,00					0,00

7 – Custos de empréstimos obtidos

7.1 - Política contábilística adotada nos custos dos empréstimos obtidos.

Ver Nota 3

7.2 – Financiamentos obtidos

Descrição	31/12/2021			31/12/2020		
	Corrente	Não corrente	Total	Corrente	Não corrente	Total
Instituições de crédito	39 266,90	11 714,23	50 981,13	37 857,06	50 385,90	88 242,90
Beneméritos	20 000,00	36 240,24	56 240,24	10 000,00	62.240,24	72.240,24
Total	59 266,90	47 954,47	107 221,37	47 857,06	112 626,14	160 483,20

A conta “Beneméritos” registra os financiamentos recebidos dos instituidores da AMPER.

8 – Inventários

8.1 - Políticas contabilísticas adotadas na mensuração dos inventários e fórmula de custeio usada.

Ver Nota 3

8.2 - Quantia de inventários reconhecida como um gasto durante o período.

APURAMENTO DO CUSTO DAS MERCADORIAS VENDIDAS E DAS MATÉRIAS CONSUMIDAS				
DESCRIÇÃO		Mercadorias	Matérias primas, subsidiárias e de consumo	Total
1	Inventários iniciais		12 100,44	12 100,44
2	Compras		197 122,52	197 122,52
4	Inventários finais		62 822,90	62 822,90
5	Custo das mercadorias vendidas e das matérias consumidas (5=1+2-4)	0,00	146 400,06	146 400,06

9 – Rédito

9.1 - Políticas contabilísticas adotadas para o reconhecimento do rédito incluindo os métodos adotados para determinar a fase de acabamento de transações que envolvem a prestação de serviços.

Ver Nota 3

9.2 - Quantia de cada categoria significativa de rédito reconhecida durante o período incluindo o rédito proveniente de:

- a) Venda de bens;
- b) Prestação de serviços;
- c) Juros.

O rédito reconhecido no exercício findo a 31 de dezembro de 2021 e de 2020, apresenta a seguinte decomposição:

Rubricas	31/12/2021	31/12/2020
Réditos reconhecidos no período:		
Vendas de Bens	0,00	0,00
Prestação de Serviços	469 388,65	447 918,06
Juros	0,00	0,00

10 – Provisões, passivos contingentes e activos contingentes

Processos judiciais em curso

De referir que a **Provisão**, constituída no ano de 2020, para **Processos Judiciais em Curso**, foi revertida, dado

que o processo se deu como concluído. Tratava-se de um processo judicial acionado por uma família de uma antiga utente da Creche, em que estavam a exigir uma indemnização à Instituição por danos decorrentes de um acidente que ocorreu em Janeiro de 2016. A Instituição foi condenada em sentença, pelo montante que no ano passado se constituiu a provisão, recorreu dessa decisão, resultando um pagamento de indemnização no **montante de 10 396,69 euros.**

11 – Subsídios e outros apoios

11.1 - Política contabilística adotada para os subsídios, incluindo os métodos de apresentação adotados nas demonstrações financeiras.

Ver Nota 3

Os subsídios destinados ao investimento encontram-se reconhecidos em resultados, conforme Nota 3, de acordo com o período de vida útil dos ativos fixos tangíveis respetivos.

SUBSÍDIOS E OUTROS APOIOS		Subsídios do Estado e outros entes públicos		Subsídios de outras entidades	
		Valor atribuído no período ou em períodos anteriores	Valor imputado ao período	Valor atribuído no período ou em períodos anteriores	Valor imputado ao período
DESCRIÇÃO					
1	Subsídios relacionados com ativos/ao investimento: (1 = 1.1 + 1.2 + 1.3)	1 952 795,10	40 113,03	0,00	0,00
1.1	Ativos fixos tangíveis (1.1 = 1.1.1 + 1.1.2 + + 1.1.7)	1 952 795,10	40 113,03	0,00	0,00
1.1.1	Terrenos e recursos naturais				
1.1.2	Edifícios e outras construções	1 863 600,55	31 276,74		
1.1.3	Equipamento básico	9 046,37	484,38		
1.1.4	Equipamento de transporte	23 987,86	2 312,50		
1.1.5	Equipamento administrativo	52 776,00	5 250,66		
1.1.6	Outros	3 384,32	788,75		
	Outros (Saldo Anterior)				
1.2	Activos intangíveis (1.2 = 1.2.1 + 1.2.2 + + 1.2.4)	0,00	0,00	0,00	0,00
1.2.1	Projectos de desenvolvimento				
1.2.2	Programas de computador				
1.2.3	Propriedade industrial				
1.2.4	Outros				
1.3	Outros ativos				
2	Subsídios relacionados com rendimentos/à exploração	613 219,53			
3	Valor dos reembolsos no período respeitantes a: (3 = 3.1 + 3.2)	0,00	0,00	0,00	0,00
3.1	Subsídios relacionados com ativos/ao investimento				
3.2	Subsídios relacionados com rendimentos/à exploração				
4	TOTAL (4 = 1 + 2 - 3)	2 566 014,63	40 113,03	0,00	0,00

12 – Acontecimentos após a data do balanço

12.1 As demonstrações financeiras do período findo em 31 de dezembro de 2021 foram aprovadas pela Direção e autorizadas para emissão em 11 de março de 2022.

12.2 A pandemia COVID-19 teve um impacto fortemente negativo sobre a atividade económica nacional e internacional durante os anos de 2020 e 2021 e provavelmente vai continuar a ter um efeito negativo durante o ano de 2022, não sendo, neste momento, possível fazer a quantificação dos seus efeitos nas demonstrações financeiras deste exercício dado que está dependente, entre outros, da dimensão temporal e da profundidade desta pandemia, assim como da obtenção dos meios financeiros necessários para ultrapassar a fase mais crítica desta situação.

Pese embora a dificuldade e imprevisibilidade de estimação dos efeitos, acreditamos que não colocará em causa a continuidade das operações, assim como os compromissos financeiros assumidos.

Assim, apesar dos impactos (ou potenciais impactos) decorrentes do aparecimento da pandemia COVID-19, reafirmamos que o pressuposto de continuidade, utilizado na preparação das demonstrações financeiras, se mantém apropriado.

De acordo com as normas contabilísticas, este evento foi considerado pela gestão como um evento subsequente não ajustável.

Após o encerramento do período e até à elaboração do presente anexo, não se registaram outros factos suscetíveis de modificar a situação revelada nas contas.

13 – Impostos sobre o rendimento

13.1 - Divulgação separada dos seguintes principais componentes de gasto (rendimento) de impostos:

A Entidade, na atividade comercial, encontra-se sujeita a Imposto sobre o Rendimento das Pessoas Coletivas (IRC) à taxa de 21%.

Nos termos do Código do Imposto sobre o Rendimento das Pessoas Coletivas, a Entidade encontra-se sujeita a tributação autónoma sobre um conjunto de encargos, às taxas previstas no artigo 88.º do mencionado Código, sendo o imposto corrente abaixo discriminado relativo a essa tributação.

Os impostos sobre o rendimento reconhecidos na Demonstração dos Resultados do período findo em 31 de dezembro de 2021:

Descrição		
1	Resultado Contabilístico do Período (antes de impostos)	69 391,12
2	Imposto Corrente	0,00
3	Imposto Diferido	0,00
4	Imposto sobre o rendimento do período (4 = 2 + 3)	0,00

14 – Instrumentos financeiros

Políticas contabilísticas

14.1 - Bases de mensuração utilizadas para os instrumentos financeiros e outras políticas contabilísticas utilizadas para a contabilização de instrumentos financeiros relevantes para a compreensão das demonstrações financeiras.

Ver Nota 3

Categorias de ativos e passivos financeiros

14.2 - Quantia escriturada de cada uma das categorias de ativos financeiros e passivos financeiros, no total e para cada um dos tipos significativos de ativos e passivos financeiros de entre cada categoria.

Créditos a receber/Fornecedores/Outros ativos e passivos correntes/Pessoal

Em 31 de dezembro de 2020 e 2019, a rubrica de Créditos a receber/Fornecedores/Outros ativos e passivos correntes e Pessoal apresentava a seguinte decomposição:

Descrição	31/12/2021			31/12/2020		
	Corrente	Não corrente	Total	Corrente	Não corrente	Total
Ativos:						
Créditos a receber	9 369,39		9 369,39	5 175,00		5 175,00
Clientes Gerais	9 369,39		9 369,39	5 175,00		5 175,00
Clientes Cob.Duvidosa	28 372,10		28 372,10	28 372,10		28 372,10
Perdas p/Imparidade	-28 372,10		-28 372,10	-28 372,10		-28 372,10
Outros ativos correntes:	16 241,79		16 241,79	23 303,20		23 303,20
Fornecedores investimentos	0,00		0,00	0,00		0,00
Dev. aumentos rendim.	13 413,10		13 413,10	17 795,15		17 795,15
Outros Devedores	2 828,69		2 828,69	5 508,05		5 508,05
Total	25 611,18		25 611,18	28 478,20		28 478,20
Passivos:						
Fornecedores	33 509,67		33 509,67	22 908,20		22 908,20
Outros passivos correntes:	111 501,52		111 501,52	117 859,44		117 859,44
Clientes	0,00		0,00	0,00		0,00
Pessoal	0,00		0,00	8 250,04		8 250,04
Outros Credores	111 501,52		111 501,52	109 609,40		109 609,40
Credores acresc. gastos:	111 235,98		111 235,98	108 810,25		108 810,25
Remunerações a liquidar	107 021,54		107 021,54	101 136,98		101 136,98
Outros acresc. de gastos	4 214,44		4 214,44	7 673,27		7 673,27
Outros Credores	265,54		265,54	799,15		799,15
Total	145 011,19	0,00	145 011,19	140 767,64		140 767,64
Total líquido	-119 400,01		-119 400,01	-112 289,44		-112 289,44

Riscos relativos a instrumentos financeiros

DIVIDAS REGISTRADAS COMO DE COBRANÇA DUVIDOSA	
DESCRIÇÃO	Valor
Relativas a processos de insolvência e de recuperação de empresas ou processos de execução Reclamadas judicialmente	
Em mora:	
Há mais de dezoito meses e até vinte e quatro meses	
Há mais de vinte e quatro meses	28 372,10
Há mais de doze meses e até dezoito meses	
Há mais de seis meses e até doze meses	
TOTAL	0,00

Estado e outros entes públicos

Em 31 de dezembro de 2021 e 2020, a rubrica de Estado e outros entes públicos apresentava a seguinte decomposição:

RELATÓRIO E CONTAS DO PERÍODO DE 2021

Descrição	31/12/2021			31/12/2020		
	Corrente	Não corrente	Total	Corrente	Não corrente	Total
Estado e outros entes públicos						
Ativos						
Retenção de imposto sobre rendimento						0,00
Imposto sobre o valor acrescentado	651,04					0,00
Total	651,04		651,04	0,00		0,00
Passivos						
Retenção de imposto sobre rendimento	3 061,00		3 061,00	2 433,00		2 433,00
Iva a Pagar	0,00		0,00	3 850,56		3 850,56
Contribuições para a segurança social	14 959,20		14 959,20	15 086,38		15 086,38
Total	18 020,20		18 020,20	21 369,94		21 369,94

Diferimentos

Em 31 de Dezembro de 2021 e 2020 a rubrica de Diferimentos apresentava a seguinte decomposição:

Descrição	31/12/2021			31/12/2020		
	Corrente	Não corrente	Total	Corrente	Não corrente	Total
Diferimentos						
Ativos						
Gastos a reconhecer:						
Seguros	2 040,90		2 040,90	1 718,65		1 718,65
Outros			0,00			0,00
Total	2 040,90		2 040,90	1 718,65		1 718,65
Passivos						
Rendimentos a reconhecer						
Donativos EPIs	45 667,91		45 667,91	0,00		0,00
Total	45 667,91		45 667,91	0,00		0,00

Caixa e Depósitos bancários

Em 31 de dezembro de 2021 e 2020, a rubrica de Caixa e Depósitos bancários apresentava a seguinte decomposição:

	31/12/2021	31/12/2020
Caixa e depósitos bancários		
Ativos		
Caixa	498,00	129,47
Depósitos à ordem	58 188,83	11 316,83
Outros depósitos bancários	50 000,00	50 000,00
Total	108 686,83	61 446,30

Fundos Patrimoniais

Em 31 de dezembro de 2021 e 2020, a rubrica de Fundos Patrimoniais apresentava a seguinte decomposição:

	31/12/2021	31/12/2020
Fundos Patrimoniais		
Resultados transitados	327 423,44	334 589,27
Outras Variações dos Fundos Patrimoniais (Subsídios)	1 183 593,34	1 211 266,70
Resultado líquido do período	69 391,12	-7 165,83
Total	1 580 407,90	1 538 690,14

15 – Benefício dos empregados

15.1 – Gastos com o pessoal

PESSOAS AO SERVIÇO E HORAS TRABALHADAS		
Descrição	Número médio de pessoas	Número de horas trabalhadas
Pessoas ao serviço da empresa, remuneradas e não remuneradas:	52	97821
Pessoas REMUNERADAS ao serviço da empresa	52	97821
Pessoas ao serviço da empresa, por tipo de horário:		
Pessoas ao serviço da empresa a TEMPO COMPLETO	50	96624
Das quais: Pessoas remuneradas ao serviço da empresa a tempo completo	50	96624
Pessoas ao serviço da empresa a TEMPO PARCIAL	2	1197
Das quais: Pessoas remuneradas ao serviço da empresa a tempo parcial	2	1197
Pessoas ao serviço da empresa, por sexo:		
Homens	3	5719
Mulheres	49	92102
Pessoas ao serviço da empresa, das quais:		
Prestadores de serviços	2	1345

GASTOS COM O PESSOAL	
Descrição	Valor
Gastos com o pessoal	
Remunerações do pessoal	569 909,32
Das quais: Participação nos lucros	
Indemnizações p/Despedimento	
Encargos sobre remunerações	121 978,47
Seguros de acidentes de trabalho e doenças profissionais	6 243,89
Outros gastos com pessoal	12 790,94
TOTAL	710 922,62

15.2 – Número de membros dos Órgãos Diretivos e alterações ocorridas no período de relato financeiro

Os Órgãos Diretivos são compostos por cinco pessoas, não tendo ocorrido quaisquer alterações no período de relato financeiro.

15.3 – Informação sobre as remunerações dos Órgãos Diretivos

Os Órgãos Diretivos não são remunerados.

16 – Divulgações exigidas por diplomas legais

Dívidas em mora ao Estado e Outros Entes Públicos

A Direção informa que a AMPER não apresenta dívidas ao Estado e à Segurança Social em situação de mora.

Informação por mercados geográficos

INFORMAÇÃO POR MERCADOS GEOGRÁFICOS					
DESCRIÇÃO		Interno	Comunitário	Extra-comunitário	Total
1	Vendas	0,00	0,00	0,00	0,00
2	Prestações de serviços	469 388,65	0,00	0,00	469 388,65
3	Compras	197 122,52	0,00	0,00	197 122,52
4	Fornecimentos e serviços externos	147 084,07	0,00	0,00	147 084,07
5	Aquisições de ativos fixos tangíveis	6 602,40	0,00	0,00	6 602,40
6	Aquisições de propriedades de investimento	0,00	0,00	0,00	0,00
7	Aquisições de ativos intangíveis	0,00	0,00	0,00	0,00
8	Rendimentos suplementares: (8 = 8.1 + + 8.5)	0,00	0,00	0,00	0,00
8.1	Serviços sociais				0,00
8.2	Aluguer de equipamento				0,00
8.3	Estudos, projectos e assistência tecnológica				0,00
8.4	Royalties				0,00
8.5	Outros				0,00
9	Por memória: Vendas e prestações de serviço (valores não descontados)				0,00
10	Por memória: Compras e fornecimentos e serviços externos (valores não descontados)				0,00

17- Outras informações

Fornecimentos e serviços externos

Em 31 de dezembro de 2021 e 2020, a rubrica de “Fornecimento e serviços externos” apresentava a seguinte decomposição:

Fornecimentos e serviços externos	31/12/2021	31/12/2020
Subcontratos	0,00	89,78
Serviços especializados	42 004,02	47 508,78
Trabalhos especializados	12 135,70	22 377,60
Publicidade e propaganda	289,05	136,53
Honorários	17 535,95	10 832,73
Conservação e reparação	11 611,92	12 626,69
Outros	431,40	1 535,23
Materiais	9 304,03	12 773,07
Ferramentas e utensílios de desgaste rápido	1 908,62	3 868,38
Material de escritório	4 598,60	3 489,34
Artigos para oferta	802,70	2 989,53
Outros	1 994,11	2 425,82
Energia e fluidos	64 253,47	57 564,62
Eletricidade	22 696,08	26 462,18
Combustíveis	3 687,42	3 023,60
Água	13 814,17	13 016,64
Outros Fluidos	24 055,80	15 062,20
Deslocações, estadas e transportes	12,40	22,60
Deslocações e estadas	12,40	22,60
Serviços diversos	31 510,15	35 728,37
Rendas e Alugueres	0,00	557,50
Comunicação	2 312,12	1 838,20
Seguros	5 587,82	5 613,25
Contencioso e notariado	40,00	80,00
Despesas de representação	20,00	90,00
Limpeza, higiene e conforto	23 297,29	27 015,05
Outros serviços	252,92	534,37
Total	147 084,07	153 687,22

Outros rendimentos

Em 31 de dezembro de 2021 e 2020, a rubrica de “Outros rendimentos” apresentava a seguinte decomposição:

Outros Rendimentos	31/12/2021	31/12/2020
Rendimentos Suplementares	0,00	0,00
Desc.p.p.obtidos	0,00	7,60
Rend.e ganhos em inv.n/financeiros	3 767,51	337,00
Outros	79 194,13	85 411,26
Correções relativas a períodos anteriores	21 365,38	11 979,08
Imputação de Subsídios p/Investimentos	40 113,03	39 934,99
PIDAC	4 985,78	4 985,78
PARES II	8 341,96	8 341,96
FSE/POPH	22 521,06	22 343,02
CMOB	2 796,88	2 796,88
JFO	625,00	625,00
Adaptar Social +	842,35	842,35
Donativos	17 715,72	33 497,19
Outros não especificados	0,00	0,00
Total	82 961,64	85 755,86

Outros gastos

Em 31 de dezembro de 2021 e 2020, a rubrica de “Outros gastos” apresentava a seguinte decomposição:

Outros Gastos	31/12/2021	31/12/2020
Impostos	64,90	30,00
Correções relativas a períodos anteriores	10 086,91	0,00
Outros	704,00	500,00
Quotizações	500,00	500,00
Custas processuais	204,00	0,00
Total	10 855,81	530,00

Depreciações

Em 31 de dezembro de 2021 e 2020, a rubrica de “Gastos de depreciação e amortização” apresentava a seguinte decomposição:

Gastos de depreciação e amortização	31/12/2021	31/12/2020
Ativos fixos tangíveis	92 890,45	94 123,96
Ativos intangíveis	0,00	0,00
Total	92 890,45	94 123,96

Juros e Outros Rendimentos e Gastos Similares

Em 31 de dezembro de 2021 e 2020, a rubrica de “Juros e outros rendimentos e gastos similares” apresentava a seguinte decomposição:

Juros e outros rendimentos e gastos similares	31/12/2021	31/12/2020
Juros e rendimentos similares obtidos	25,34	25,34
Juros e gastos similares suportados	1 583,60	3 012,96
Total	1 558,26	2 987,62

Perrães, 11 de março de 2022

PARTE III – PARECER DO CONSELHO FISCAL



PARECER DO CONSELHO FISCAL

O Conselho Fiscal da Associação dos Amigos de Perrães (AMPER), vem nos termos do art. 48º, alínea b), dar parecer sobre o Relatório e Contas da Direção relativas ao ano de 2021.

O Conselho Fiscal acompanhou a atividade da Associação tendo conhecimento de todas as ações e atos relevantes da Direção, no cumprimento do objeto social, apreciando a forma cuidada e criteriosa como foram geridas as atividades e a forma como foi desenvolvida toda a ação neste período difícil da pandemia COVID-19.


Os documentos que analisámos, relativos ao ano de 2021, Relatório, Balanço e Demonstração de Resultados, bem como o conjunto de informação analítica e de comparação com o ano anterior, encontram-se elaborados com base em suporte documental devidamente organizado e refletem de forma adequada o desempenho das atividades ao longo do ano e a situação patrimonial à data de 31 de dezembro de 2021.

Face ao exposto, tendo em atenção as informações e explicações recebidas da Direção e da Contabilista Certificada e não tendo conhecimento de qualquer violação da lei ou dos estatutos, somos da opinião que:

- 1- Seja aprovado o Relatório e Contas relativos ao ano de 2021;
- 2- Seja aprovado um voto de louvor à Direção pela forma empenhada e diligente como tem conduzido os interesses da Associação, contribuindo para o seu bom desempenho e reconhecimento institucional como associação de solidariedade ao serviço da comunidade.

Perrães, 19 de março de 2022

O Conselho Fiscal

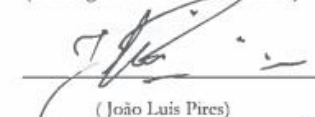


(Henrique Pires Ferreira)



(Rui Augusto Martins de Carvalho)

(Rui Augusto Martins de Carvalho)



(João Luis Pires)