



RELATÓRIO E CONTAS DO PERÍODO DE 2020

40 anos





RELATÓRIO E CONTAS DO PERÍODO DE 2020

Mensagem do Presidente

O ano 2020 ficará indubitável e para sempre marcado nas nossas memórias como o ano da pandemia do Coronavírus/COVID-19, e como tal um ano de excepcional dificuldade e complexidade para as pessoas, para as Instituições, para as Entidades, para os municípios, para o País. Mas também na AMPER entregámo-nos *de corpo e alma* até ao limite das nossas forças na resolução de um problema que ficará na história de todos nós, e a verdade é que juntos conseguimos salvar vidas! Palavra apaixonada, por isso, *aos nossos*: Equipas, Utentes, Familiares...

Não conseguimos resolver tudo, não conseguimos fazer tudo, disso também sabemos, mas o que fizemos foi com toda a determinação, coragem e muita muita resistência.

E a verdade é que num ano de extrema complexidade, num ano totalmente dedicado às pessoas, a nossa AMPER, no apuro que este documento e exercício evidenciam, volta a demonstrar “boas contas”, mantendo o rigor, a seriedade e a transparência de sempre, mas jogando como nunca nos tabuleiros que ou se nos foram colocando ou que fomos procurando. Fica bem evidente o acréscimo muito significativo que a Evolução dos Rendimentos demonstra, e que justifica uma palavra de enorme reconhecimento às entidades que conosco fizeram caminho tão mais próximo neste ano 2020: Instituto de Segurança Social, IP; Câmara Municipal de Oliveira do Bairro; e Instituto do Emprego e da Formação Profissional.

Simultaneamente, não deixámos de manter a tendência de diminuição do Passivo, e de procurar um ainda mais focado Investimento, ainda que muito limitado às necessidades extraordinárias e urgentes que os tempos de pandemia vieram a exigir.

Foi também com determinada coragem, no meio de tanto desnorte e enorme ansiedade que marcaram 2020, que assinalámos os 40 anos da Instituição: embalados e inspirados pela música e voz do, porventura, melhor canta autor atual do nosso país. Reconhecimento muito grande, como tal e uma vez mais, à Câmara Municipal de Oliveira do Bairro, mas também às empresas amigas - HEGISANTOS, SACOPLEX e GALSUP - que conosco quiseram dizer que sim, que seria possível marcar o momento, e sobretudo ao músico Pedro Abrunhosa que foi *gigante* na forma como acreditou, desde o primeiro contacto, que seria, como foi, possível “iluminar” o arranque aos 40 anos da AMPER.

Pelo balanço, sobretudo pelo que passámos ou experimentámos em 2020, se faz nota pública de agradecimento a Todos os que conosco fazem caminho: Equipas, Empresas, Entidades Públicas e Privadas, Cidadãos.

Seguimos juntos para mais, para muito mais, tendo conosco o exemplo vivo de que tudo o que fazemos é pouco quando se nos tentamos comparar-lhe: o Dr. Álvaro Santos.

Acreditar - “hoje, amanhã e sempre” - nunca foi tão importante!



Eng.º Luís Rabaça



Índice

PARTE I – RELATÓRIO DE ATIVIDADE DO PERÍODO DE 2020	4
Enquadramento.....	4
Apresentação da Instituição.....	4
Missão.....	5
Visão	5
Valores.....	5
Política de qualidade	6
<i>Constituição dos Órgãos Sociais</i>	7
<i>Área de Intervenção Geográfica</i>	8
Atividades Realizadas	8
Formação.....	9
Cultura e Recreio / Comunidade	11
<i>Atividades Ocupacionais</i>	12
<i>Desporto</i>	12
<i>Recursos</i>	13
<i>Associados</i>	14
PARTE II – CONTAS DO PERÍODO DE 2020	15
Análise do Investimento.....	15
Passivo.....	16
Comparação dos Rendimentos e Gastos.....	18
Recursos Humanos	30
Atividades Culturais e Recreativas	31
Proposta de Aplicação dos Resultados.....	32
Dívidas à Administração Fiscal e à Segurança Social.....	32
Anexo.....	37
Agradecimentos.....	52
PARTE III – PARECER DO CONSELHO FISCAL.....	54



PARTE I – RELATÓRIO DE ATIVIDADE DO PERÍODO DE 2020

Enquadramento

O presente relatório tem por objetivo avaliar as atividades realizadas durante o ano de 2020, pela **Associação dos Amigos de Perrães (AMPER)** – IPSS, tendo em conta as respostas sociais que promoveu: **Pré-escolar, Creche, Centro de Dia, Lar Residencial, Residência Autónoma, Estrutura Residencial para Idosos**, outros Apoios Sociais e a ligação à comunidade em que se insere.

Ele permite refletir a intervenção desenvolvida pela AMPER durante o ano e conhecer os modos de funcionamento da atividade desenvolvida pela Instituição, tendo sido a avaliação realizada com base em informações / registos da entidade e com a participação da Direção, Diretora Geral e Diretores Técnicos.

Apresentação da Instituição

A partir da análise efetuada às respostas sociais prestadas pela entidade aos seus utentes, à gestão de pessoal, ao apoio logístico e às iniciativas / atividades ocupacionais e de lazer, iremos fazer uma breve descrição das atividades realizadas, tendo em conta o que foi previsto no Plano de Atividades para 2020. Serão ainda apresentadas, por cada uma das divisões indicadas, as atividades realizadas não previstas e a respetiva calendarização.

Designação: Associação dos Amigos de Perrães (AMPER)

Endereço: Rua do Centro Social, nº1, Perrães, 3770-062 Oiã

Telefone: 234 723 285

E-mail: geral@amper.com.pt

Site: www.amper.com.pt

Facebook: <https://www.facebook.com/Amper-Perr%C3%A3es-1205253656156649>

Instagram: <https://instagram.com/amperperraes/>



Missão

Objetivo Social

Prestar serviços SOCIAIS de QUALIDADE à Comunidade e Associados

A AMPER tem como objetivo exercer a solidariedade social nas áreas da infância, deficiência, terceira idade e na promoção social, cultural e desportiva dos seus associados, contribuindo para o seu bem-estar através de um conjunto de serviços prestados com excelência e qualidade, proporcionando-lhes, deste modo, uma melhor qualidade de vida.

Visão

Ser reconhecida como uma Instituição Particular de Solidariedade Social de referência na região Centro.

Responder às necessidades dos utentes/clientes, prestando serviços de Qualidade, no sentido de contribuir para o desenvolvimento social da região.

Responder a novos desafios, proporcionando respostas sociais enquadradas nas necessidades da comunidade, dos seus utentes mas, também, dos colaboradores.

Promover a integração, na sociedade, do cidadão portador de deficiência mental e o respeito pelos princípios de normalização, individualização e bem-estar.

Incorporar, tanto quanto possível, a juventude nos Recursos Humanos.

Potenciar a ligação familiar, sobretudo presencial mas também com recurso aos novos e inovadores meios de comunicação digital.

Valores

Como valores elegem-se prioritariamente:

- Inclusão;
- Cooperação;
- Solidariedade;
- Altruísmo;
- Justiça;
- Responsabilidade social;
- Profissionalismo;
- Rigor;
- Educação;
- Sustentabilidade e responsabilidade ambiental
- Criatividade;
- Inovação.



Política de qualidade

A AMPER exerce as suas atividades tendo por base os seguintes princípios:

- Cumprir com os requisitos do SGQ (Sistema de Gestão de Qualidade) e seus processos, assegurando a melhoria contínua e a sua eficácia;
- Cumprir os requisitos contratualmente estabelecidos com o cliente, promovendo a sua constante satisfação e contribuindo para o seu crescimento pessoal e social;
- Dinamizar Respostas Sociais que se enquadrem nas necessidades da comunidade local;
- Cumprir com os Requisitos Legais e/ou Outros Requisitos aplicáveis às suas atividades;
- Apostar no relacionamento de parceria com os fornecedores que assumam compromissos de qualidade dos seus produtos e serviços;
- Apostar na formação e motivação dos colaboradores, como forma de melhoria do seu desempenho.

Constituição dos Órgãos Sociais

Presidente: Jorge Martins de Carvalho
1º Secretário: M^a de Lurdes Nolasco Pires Rabaça
2º Secretário: Jéssica Faria Marques



**Assembleia
Geral**

Presidente: Henrique Pires Ferreira
1º Vogal: Rui Augusto Martins de Carvalho
2º Vogal: João Luís Pires



CONSELHO FISCAL

(Efetivos)

Presidente: Luís Manuel Nolasco Pires Rabaça
Vice-Presidente: Zélia Maria Moreira Vela Pereira
Secretário: Carla Patrícia Pires Duarte
Tesoureiro: João Ferreira Pires
Vogal: José Pedro Almeida Pereira



DIREÇÃO



Área de Intervenção Geográfica

Freguesia de Oiã, Concelho de Oliveira do Bairro e Região de Aveiro.

Atividades Realizadas

Respostas Sociais

- Creche e Pré escolar.
- Lar Residencial (**LR**) e Residência Autónoma (**RA**).
- Estrutura Residencial para Idosos (**ERPI**), Centro de Dia (**CD**).

Atividades das diversas respostas sociais

A pandemia do SARS CoV2 surpreendeu o mundo inteiro, obrigando as instituições e nomeadamente a AMPER, a adaptar-se a uma nova realidade.

Os desafios foram muitos ao nível do funcionamento da instituição e das suas rotinas.

Todos tiveram uma enorme vontade de superar os desafios, de apoiar as crianças, jovens, idosos e suas famílias, bem como assegurar a segurança de todos os envolvidos.

Perante este cenário, a Instituição procurou agir com a maior celeridade possível, definindo procedimentos e regras com o objetivo de promover a segurança dos seus utentes e colaboradores, através da criação e divulgação do Plano de Contingência, elaborado de acordo com os normativos em vigor. Este documento tem um carácter preventivo, peditivo e reativo, no qual foi definido uma estrutura estratégica e operativa com o objetivo de ajudar, controlar e minimizar as consequências da pandemia de Covid-19.

Com a impossibilidade de interagir com outros grupos de crianças, jovens, idosos ou pessoas externas à instituição, foi necessário adaptar os projetos de cada resposta social. Desde logo foram anuladas saídas e os convívios. Desenvolveram-se atividades apenas no seio do grupo, dando-lhe visibilidade através das redes sociais.

As atividades foram, então, adaptadas às contingências da pandemia através da:

- definição de planos específicos e adaptados à realidade vivida, que promoveram a ocupação dos tempos livres dos utentes, bem como a sua valorização pessoal;
- realização de atividades individuais e coletivas (sempre que possível e cumprindo com as regras de distanciamento social), que permitiram potenciar o bem-estar físico, psicológico e emocional dos utentes;



RELATÓRIO E CONTAS DO PERÍODO DE 2020

- consciencialização/sensibilização da importância do cumprimento das regras definidas pela DGS para o combate à pandemia Covid-19, procurando promover a participação ativa dos utentes na proteção individual e coletiva;
- estimulação à participação nas atividades desenvolvidas, como forma de combate ao isolamento social, propiciado pelas regras implementadas ao nível do distanciamento social.

Foram intensificadas as comunicações com exterior através dos meios tecnológicos existentes.

Esta, foi uma abordagem largamente usada pelas respostas sociais, a fim de desenvolver competências e criar um clima de conforto e segurança nos envolvidos.

Assim, os meios tecnológicos foram cruciais bem como os apoios externos de pessoas, empresas e entidades.

É ainda, de salientar que os utentes das respostas sociais residenciais iniciaram a vivência de períodos de isolamento profilático, sempre que se ausentavam da Instituição, e viram-se afastados fisicamente das suas famílias e amigos.

Sublinhamos que o encerramento da resposta Centro de Dia provocou nos utentes perdas a vários níveis, perdas estas que tentámos colmatar com visitas/contactos frequentes por parte das equipas.

Serviço de transporte

No âmbito da situação pandémica, a AMPER realizou um conjunto de alterações e adaptações ao serviço de transporte, de modo a dar cumprimento às normas emanadas pela DGS e consecutivamente, promover a saúde e segurança dos utentes e colaboradores. Assim, procedeu-se à reorganização das rotas, de forma a cumprir com a lotação permitida para cada viatura, implementou-se um conjunto de medidas ao nível da desinfeção das viaturas e dos seus utilizadores e, ainda, à formação/sensibilização dos motoristas. O sucesso das medidas, implementadas e definidas pela direção geral de saúde, foi possível graças a colaboração de todos os intervenientes.

Formação

No que concerne ao plano de formação, devido à situação pandémica, foi necessário adapta-lo e reformula-lo às necessidades emergentes.



RELATÓRIO E CONTAS DO PERÍODO DE 2020

Reforçaram-se estratégias de desenvolvimento das competências, nomeadamente formação interna e externa a todos os colaboradores.

Ações de formação:

- Covid 19 – Cuidados especiais para minimizar a transmissão
- Covid 19 – EPI procedimentos e circuitos - 1
- Covid 19 – EPI procedimentos e circuitos - 2
- Covid 19 – EPI procedimentos e circuitos - 3
- Covid 19 – EPI procedimentos e circuitos – 4
- Covid 19 – EPI procedimentos e circuitos – 5
- Covid 19 – Procedimentos de colheita de amostras por saliva – TRAg
- Covid 19 – Segurança dos trabalhadores dos lares
- Covid 19 - EPI
- Segurança e saúde no trabalho – situações epidémicas e pandémicas
- Inteligência emocional
- Direitos Humanos no envelhecimento e na saúde mental
- Plano de contingência - Covid 19
- Plano de Contingência Interno ERPI – Covid 19

Cultura e Recreio / Comunidade

No âmbito da comemoração dos 40 anos da AMPER, neste quadriénio, serão dinamizadas 40 atividades que arrancaram em 2020. Contudo, dadas as grandes limitações impostas pela pandemia COVID 19 e dando cumprimento às normas da DGS, apenas foi possível realizar as seguintes atividades de índole sociocultural e recreativa:

Nº	ATIVIDADES PREVISTAS	ATIVIDADES REALIZADAS
1	Comemoração do 40.º Aniversário da AMPER;	×
2	Cerimónia de homenagem aos fundadores da AMPER;	×
3	Concerto " AMPER: 40 anos "... no Parque do Carreiro Velho;	×
4	Lançamento do livro comemorativo " AMPER: 40 anos de história(s) ";	×
5	Concerto Solidário " AMPER: 40 anos ", no Quartel das Artes;	✓
6	Realização da " Noite de Fados – 40 anos ";	×
7	Hastear da Bandeira Verde Eco Escolas –IPSS Pioneira no Projeto Eco Escolas;	✓
8	Sunset na Piscina – <i>Open Summer</i> – 40 anos ;	×
9	Promoção da 5.ª Edição da Caminhada Solidária – 40 anos ;	×
10	Viagem Anual de Associados e Amigos da AMPER;	×

Atividades Ocupacionais

Atividades previstas	Atividades realizadas
Promoção do voluntariado, como forma de manter ativa a população em situação de desemprego e integração profissional de pessoas com deficiência.	Foram suspensas as atividades de voluntariado, mantendo-se apenas as indispensáveis.

Desporto

Atividades realizadas
<p>AMPERGYM: Foram realizadas as atividades possíveis até ao encerramento do espaço por via do cumprimento das normas legais devido à pandemia.</p> <p>Foi tomada a decisão do encerramento definitivo do espaço no final do ano.</p>
<p>PISCINA: O recurso esteve encerrado devido à pandemia COVID19.</p>
<p>POLIDESPORTIVO:</p> <p>Disputaram-se jogos de futebol de 5, entre equipas de associados, equipas amadoras, durante o 1º trimestre do ano.</p>

Atividades Secundárias

PÓLO ESCOLAR

Atividades previstas	Atividades realizadas
Fornecimento de refeições aos utentes da Escola Básica e Jardim de Infância Oiã Nascente.	Fornecemos as refeições aos pólos escolares de Oiã Nascente e Vila Verde, condicionado pelo encerramento dos mesmos em parte do ano letivo. No período imposto de encerramento manteve-se o fornecimento de algumas refeições aos alunos de escalão A.

Recursos

Recursos Previstos	Recursos Utilizados
Humanos	
Direção - 5	✓
Diretor Geral- 1	✓
Diretor técnico – 2	✓
Educador Social – 1	✓
Educador de Infância – 2	✓
Professora de Ginástica – 1	✓
Administrativo – 2	✓
Ajudantes de Ação Direta - 22	✓
Auxiliares de Serviços Gerais- 7	✓
Auxiliares de Ação Educativa – 6	✓
Cozinheiros – 4	✓
Ajudantes de cozinha - 2	✓
Motorista – 1	✓
Psicomotricista (prest.de serviço) -1	✓
Psicólogo(prest. de serviço) - 1	✓
Nutricionista (prest. de serviço) -1	✓
Gerontologa -1	✓
Voluntário -2	✓
Físicos e Logísticos	
Viatura ligeira p/transporte de clientes - 2	✓
Viatura ligeira p/ transporte/distribuição de refeições e bens alimentares -1	✓
Autocarro -1	✓
Edifício projetado para funcionamento do setor sénior - 1	✓
Edifício projetado para funcionamento do setor da deficiência-1	✓
Edifício projetado para funcionamento do setor da infância-1	✓
Edifício projetado para funcionamento multiusos-1	✓
Polidesportivo e edifício de apoio-1	✓
Piscinas e edifício de apoio-1	✓
Cozinha do polo escolar - 1	✓
Auditório-1	✓
Financiamentos	
Acordos de Cooperação – Comparticipação da Segurança Social.	✓



RELATÓRIO E CONTAS DO PERÍODO DE 2020

Câmara Municipal de Oliveira do Bairro	✓
Junta Freguesia de Oiã	✓
Comparticipação dos clientes	✓
Donativos	✓
Centro de Emprego e Formação Profissional	✓
Quotas dos Associados	✓
Receitas obtidas com a realização de eventos	✓

Associados

Durante o ano registou-se a entrada de 125 novos associados.

Continuou a fazer-se a verificação do pagamento de quotas em dívida. Assim sendo, relativamente aos associados identificados com o pagamento de quotas em atraso, há mais de dois anos consecutivos, tentou-se o contacto com vista à cobrança das mesmas.

A AMPER fechou o ano com 2304 associados, sendo que destes, 912 se encontram ativos.

PARTE II – CONTAS DO PERÍODO DE 2020

O ano de 2020 ficou inevitavelmente marcado pela pandemia COVID-19, que nos apanhou totalmente desprevenidos para esta nova forma de estar e de viver em sociedade. A planificação projetada no final do ano 2019 ficou assim comprometida e dependente da evolução da pandemia.

O primeiro semestre do ano refletiu as incertezas e a necessidade de ajustar a intervenção a uma nova realidade. O segundo semestre decorreu de uma forma bastante mais organizada, antecipando cenários de pandemia e conseqüentemente minimizando o impacto no trabalho que a Instituição desenvolve.

Análise do Investimento

O montante global de **Investimento** realizado no ano de 2020 totalizou **16 302,01 euros**, conforme abaixo se descremina.

Investimento Previsto	Valores	Investimento Realizado	Valores
Multibanco - Largo N.º Sr.ª Febres	4 000,00	----	0,00
ERPI - Blackouts	4 500,00	----	0,00
Equipamentos Apoio SAD	3 000,00	----	0,00
Equipamentos Diversos	2 000,00	----	0,00
----	0,00	Setor Infância	
----	0,00	Painéis Solares	5 098,35
----	0,00	Alteração espaço secretaria	824,10
----	0,00	Toldos de braço extensivo	1 242,30
----	0,00	Mobiliário	369,00
----	0,00	Equipamentos administrativos / informáticos	886,22
----	0,00	Eletrrodomésticos	1 449,02
----	0,00	Equipamentos proteção e desinfeção COVID 19	
----	0,00	Biombo	945,72
----	0,00	Vestiários	338,99
----	0,00	Estações desinfeção / Tapetes / Aspiradores	3 292,97
----	0,00	Relógios de Ponto c/Reconhecimento Facial	1 720,77
----	0,00	Pedra p/Homenagem a Fundadores	134,57
Total	13 500,00	Total	16 302,01

Tabela 1

Conforme se verifica, a Instituição não concluiu os seus principais investimentos previstos para o ano de 2020, o que se ficou a dever essencialmente à COVID 19, tendo sido necessário aprovar um conjunto de medidas extraordinárias, de carácter urgente, capacitando todas as respostas sociais para as necessidades provocadas pela pandemia.

Relativamente ao setor da infância, completou-se um conjunto de alterações já iniciadas no ano transato, com a instalação de um sistema solar para o aquecimento das águas. Este investimento contou com a participação da Câmara Municipal de Oliveira do Bairro, ao abrigo da Medida de Apoio ao Desenvolvimento Associativo Geral e com o enquadramento que lhe é dado pelo Regulamento Municipal de Apoio às Associações de Oliveira do Bairro.

O restante investimento restringiu-se ao estritamente necessário para melhoramento do conforto e bem-estar dos utentes, assim como das condições de trabalho dos seus colaboradores.

Passivo

O **Passivo** representa todas as obrigações e dívidas da instituição a 31 de dezembro de 2020.

PASSIVO				
Rúbricas	Ano 2020	Ano 2019	Variação	% Variação
Financiamentos Obtidos	160 483,20	207 340,94	-46 857,74	-22,60%
Fornecedores C/Corrente	22 908,20	45 329,45	-22 421,25	-49,46%
Estado e O. Entes Públicos	21 369,94	19 626,03	1 743,91	8,89%
Outros Passivos Correntes	117 859,44	101 397,91	16 461,53	16,23%
TOTAIS	322 620,78	373 694,33	-51 073,55	-13,67%

Tabela 2

Constata-se que, em termos globais, o passivo sofreu um **decréscimo de 13,67%**.

Esse decréscimo deveu-se às suas rúbricas **“Financiamentos Obtidos”** e **“Fornecedores C/Corrente”**.

Destaca-se no decréscimo dos **“Financiamentos Obtidos”** a diminuição do endividamento bancário e da dívida a **“Beneméritos”**. Relativamente a **“Fornecedores C/Corrente”**, a instituição conseguiu um prazo médio de pagamentos, aos seus fornecedores, mais curto, apresentando assim um saldo de valor inferior no final do ano.

Verifica-se um aumento na rubrica **“Outros Passivos Correntes”**, pelo aumento da estimativa de encargos com férias referentes ao ano de 2020, que serão pagas no ano de 2021, apresentar valores superiores ao ano transato.

Através da representação gráfica que se segue, são quantificados os valores do **Passivo** nos últimos 4 períodos económicos:

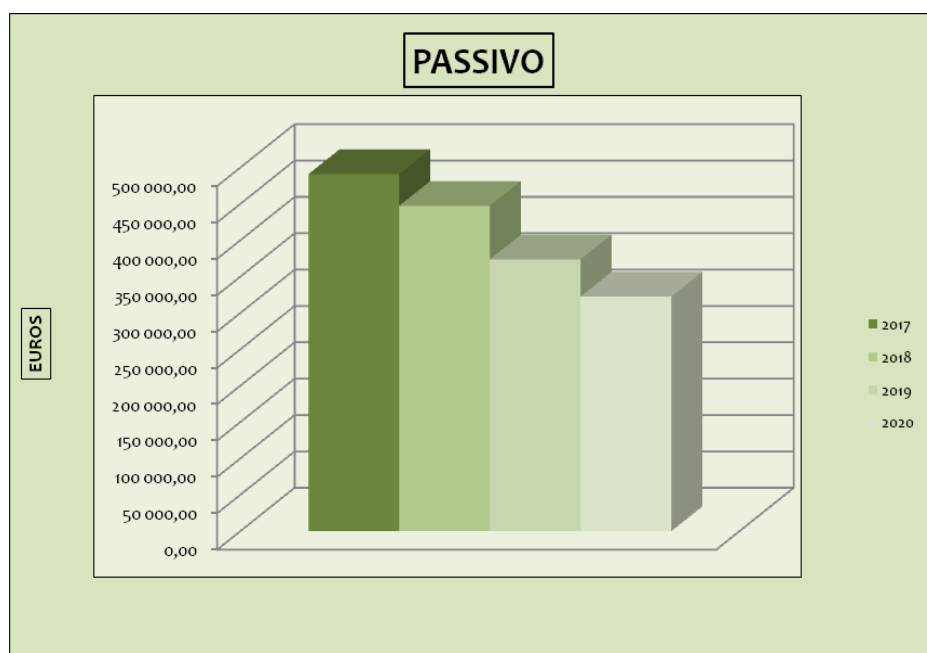


Gráfico n.º 1 – Evolução Passivo

Apresentamos a análise comparativa dos **Financiamentos Obtidos** nos últimos 2 anos:

FINANCIAMENTOS OBTIDOS				
Rúbricas	Ano 2020	Ano 2019	Variação	% Variação
Não Corrente	112 626,14	160 343,07	-47 716,93	-29,76%
Instituições de Crédito	50 385,90	88 102,83	-37 716,93	
Montepio - Empréstimo MLP	50 385,90	88 102,83	-37 716,93	
Beneméritos	62 240,24	72 240,24	-10 000,00	
Corrente	47 857,06	46 997,87	859,19	1,83%
Instituições de Crédito	37 857,06	36 997,87	859,19	
Montepio - Empréstimo MLP	37 857,06	36 497,87	1 359,19	
CA - Conta Cauionada	0,00	500,00	-500,00	
Beneméritos	10 000,00	10 000,00	0,00	
TOTAIS	160 483,20	207 340,94	-46 857,74	-22,60%

Tabela 3

No ano de 2020, a instituição conseguiu manter o seu plano de amortização do empréstimo MLP (médio longo prazo) contraído com a entidade bancária Montepio e manter o pagamento da dívida a “**Beneméritos**”.

Comparação dos Rendimentos e Gastos

RENDIMENTOS / GASTOS				
Rubricas	Ano 2020	Ano 2019	Variação	% Variação
RENDIMENTOS	1 141 558,55	1 137 457,85	4 100,70	0,36%
GASTOS	1 148 724,38	1 151 154,96	-2 430,58	-0,21%
RESULTADO LÍQUIDO	-7 165,83	-13 697,11	6 531,28	

Tabela 4

Da análise comparativa com o período de 2019, verifica-se um crescimento dos rendimentos em cerca de 0,36% e nos gastos, uma diminuição de 0,21%. No total, os rendimentos apresentam uma variação superior face aos gastos, resultando uma evolução positiva no resultado que, em valor absoluto, corresponde a um aumento de 6 531,28 euros.

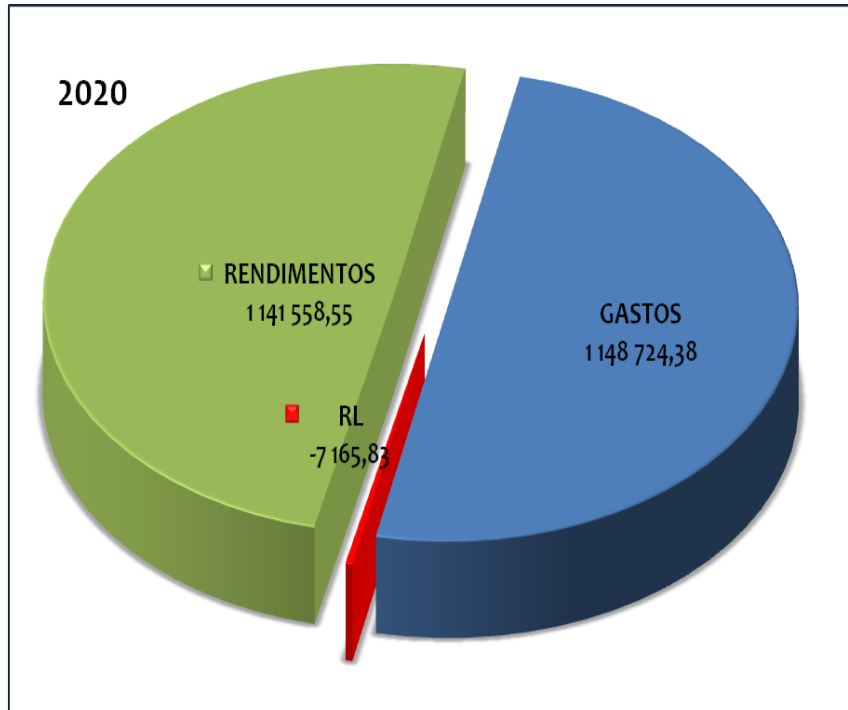


Gráfico n.º 2 - Rendimentos/Gastos/Resultados

Embora em termos globais a variação tenha sido pouco significativa, na sua análise discriminada vamos verificar que esse comportamento não é constante em todas as suas rubricas, tendo-se verificado variações de maior relevância em alguns rendimentos e gastos.

Distribuição dos Rendimentos e dos Gastos:

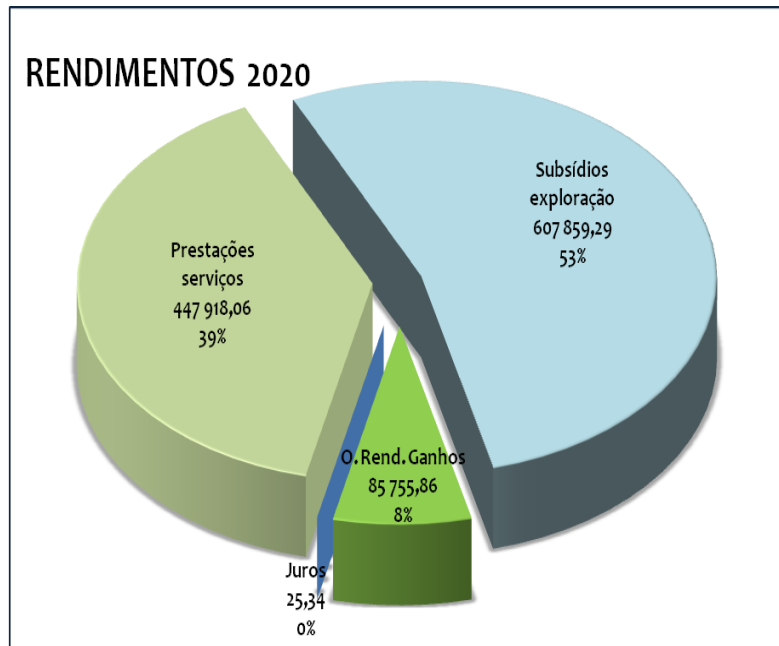


Gráfico n.º 3 – Distribuição dos Rendimentos

RENDIMENTOS	Ano 2020	%
Prestações Serviços	447 918,06	39,24%
Subsídios à Exploração	607 859,29	53,25%
O. Rendimentos e Ganhos	85 755,86	7,51%
Juros	25,34	0,00%
Total	1 141 558,55	100,00%

Tabela 5

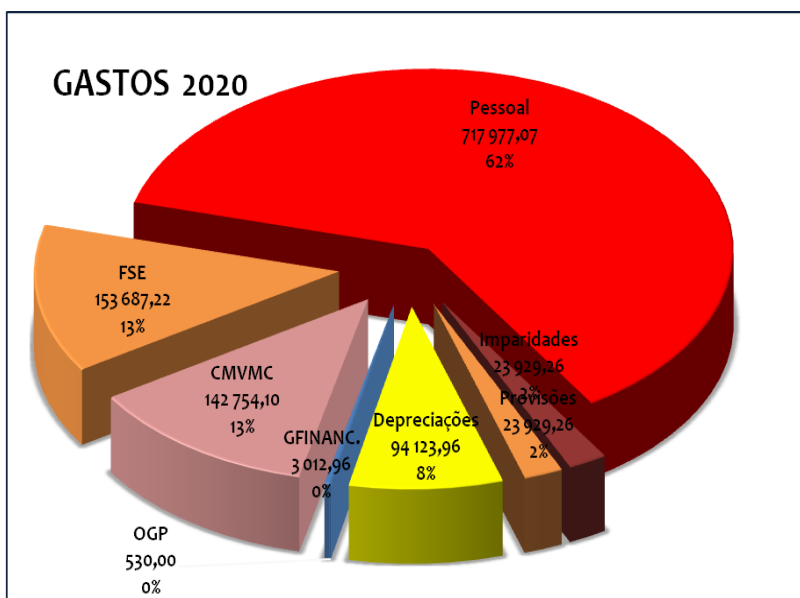


Gráfico n.º 4 – Distribuição dos Gastos

GASTOS	Ano 2020	%
CMVMC	142 754,10	12,43%
FSE	153 687,22	13,38%
Gastos c/Pessoal	717 977,07	62,50%
Imparidade Dívidas Rec.	12 709,81	1,11%
Provisões Proc. Judiciais	23 929,26	2,08%
Depreciações	94 123,96	8,19%
O.Gastos e Perdas	530,00	0,05%
Gastos Financiamento	3 012,96	0,26%
Total	1 148 724,38	100,00%

Tabela 6

Da análise da distribuição dos rendimentos e gastos constata-se que existem rubricas que se destacam pelo seu contributo mais acentuado.

Na decomposição dos **rendimentos** continuou a verificar-se uma forte dependência dos **“Subsídios à Exploração”**, que representam cerca de 53%. Contudo, tem-se vindo a procurar potenciar os serviços prestados, que este ano representam 39%, desenvolvendo esforços para o seu crescimento, de forma consolidada, com vista a melhorar a sustentabilidade da Instituição.

Nos **Gastos**, destaca-se os **“Gastos c/ Pessoal”** com a sua componente de valor mais relevante, representando cerca de **62%**.

► *Análise das Prestações de Serviços:*

PRESTAÇÕES DE SERVIÇOS				
Rúbricas	2020	2019	2018	2017
Mensalidades Utentes	379 968,92	391 194,23	374 980,73	350 803,59
Creche	19 804,93	22 435,74	15 528,51	14 996,08
Pré-Escolar	14 140,82	16 032,98	14 600,24	14 425,34
CATL	0,00	0,00	2 546,75	3 882,62
Lar Residencial e RA	55 767,92	52 199,66	51 092,31	41 963,68
Centro de Dia	11 192,10	27 944,78	21 878,08	14 978,30
ERPI	279 063,15	272 581,07	269 334,84	260 557,57
CMOB – Refeições Escolares	51 637,13	46 426,63	69 907,30	55 319,75
Ginásio	2 131,01	6 212,81	5 518,58	6 003,78
Quotas	11 071,00	11 051,00	10 286,00	7 167,00
Piscina	0,00	16 204,22	16 741,93	14 014,60
Bar - Atividades Culturais	1 900,00	3 067,85	4 251,47	
Polidesportivo	1 210,00	2 295,00	1 980,00	
TOTAIS	447 918,06	476 451,74	477 434,54	433 308,72

Tabela 7

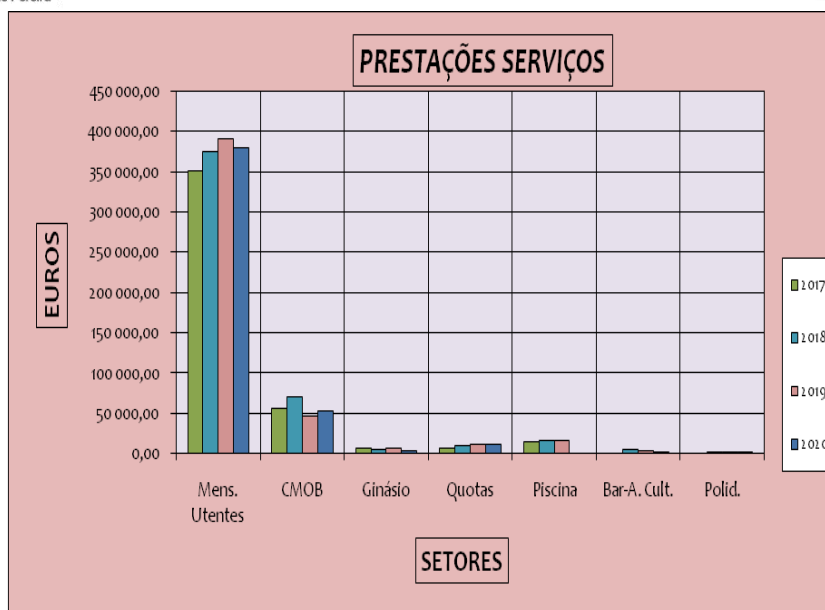


Gráfico n.º 5 – Evolução das Prestações de Serviços

A execução relativa à **Prestação de Serviços** espelha o contexto vivido em 2020, decorrente da situação pandémica, que teve maior impacto nalguns setores e menos outros.

Quer o período de suspensão de atividades, quer a implementação de medidas rigorosas de proteção, justificam em grande parte todas as variações negativas apresentadas.

As “**Mensalidades dos Utentes**”, que vinham a manter uma evolução positiva, neste último ano decresceram ligeiramente devido à suspensão das respostas sociais da Infância e do Centro do Dia. A Creche e Pré escolar estiveram suspensas desde meados de março até finais de maio e o Centro de Dia a partir de março, mantendo a sua suspensão até ao final do ano.

Relativamente à CMOB, embora em termos quantitativos apresente valores superiores, comparativamente ao ano anterior, a sua execução ficou abaixo do previsto, dado que no novo ano letivo 2020/2021 contratualizámos, também com o Município de Oliveira do Bairro, o fornecimento de refeições escolares no Pólo Escolar de Vila Verde. Este serviço também esteve suspenso durante a paragem das atividades letivas, embora a instituição tenha mantido o fornecimento de algumas refeições a alunos com escalão A.

Destacamos também a ausência de rendimentos da Piscina, dado que para cumprimentos das normas da DGS esteve encerrada todo o ano.

Apresentamos a análise comparativa das mensalidades familiares nos últimos 4 períodos económicos:

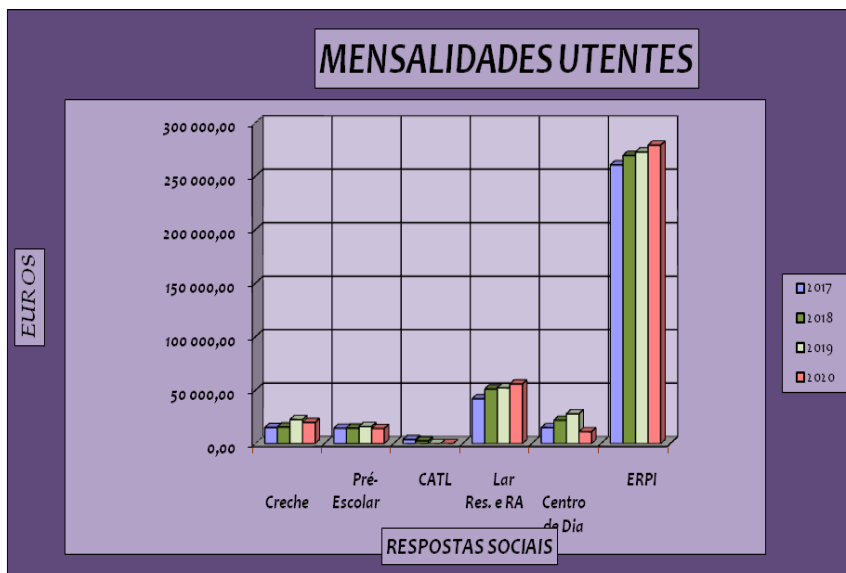


Gráfico n.º 6 – Evolução Mensalidades Familiares

Continua a merecer especial referência, comparativamente com as restantes respostas sociais, a grandeza dos valores da **ERPI**. Nos últimos 4 anos, manteve-se em funcionamento e com a sua capacidade máxima de 30 utentes.

Destaca-se a variação negativa no **Centro do Dia**, que esteve suspenso quase todo o ano, embora a Instituição tenha garantido a domiciliação de serviços, com o fornecimento de refeições diárias a 5 utentes e acompanhamento nas áreas de intervenção social e psicológica.

De referir também que, embora alguns serviços tenham tido a suas atividades suspensas ou severamente diminuídas, outros viram o seu desempenho dentro do planeado ou até acima do previsto, nomeadamente o Lar Residencial e Residência Autónoma, onde se impôs uma reestruturação dos cronogramas das Atividades, dado que os utentes se mantiveram a tempo inteiro na Instituição, na sequência da suspensão, desde março, do funcionamento dos CAO (Centro Atividades Ocupacionais).

Salienta-se que um dos principais desafios das Equipas Técnicas, neste ano tão atípico, foi a definição e constante atualização dos Planos de Contingência, bem como reorganização e monitorização de todos os serviços, obrigando a uma articulação permanente destas Equipas.

De referir também que, contrariamente ao que tinha sido previsto para o ano de 2020, não se iniciaram os serviços de **SAD – Serviço de Apoio Domiciliário** sendo, no entanto, uma resposta social que se mantém a intenção de colocar em funcionamento.

Análise dos Subsídios à Exploração:

SUBSÍDIOS À EXPLORAÇÃO				
Rúbricas	2020	2019	2018	2017
ISS - Acordos Cooperação	563 469,75	527 523,95	511 868,20	506 065,99
Creche	55 964,26	52 583,04	50 805,12	49 599,47
Pré-Escolar	33 847,98	33 644,16	35 542,08	32 053,39
Lar Res./R.A.	285 981,36	278 838,96	269 167,17	262 890,34
Centro Dia	22 224,77	13 567,39	10 864,84	10 298,31
ERPI	152 811,29	148 890,40	145 488,99	151 224,48
Apoios Covid	12 640,09	0,00	0,00	0,00
Autarquias	22 482,66	13 990,00	12 988,62	10 580,00
C.M.O.B.	21 682,66	11 901,50	11 788,62	10 000,00
Junta Freg.Oiã	800,00	2 088,50	1 200,00	580,00
I.E.F.P.	21 906,88	10 582,36	10 131,51	9 676,74
CIRA	0,00	1 000,00	1 000,00	2 500,00
TOTAIS	607 859,29	553 096,31	534 988,33	526 322,73

Tabela 8

As respostas sociais aumentaram o seu nível de rendimentos face a anos anteriores, decorrente das atualizações anuais dos acordos de cooperação mas também, porque devido à situação pandémica, o ISS, IP manteve o pagamento dos Acordos de Cooperação pelo número total de utentes contratualizados, independentemente da sua frequência ou da suspensão do funcionamento das respostas sociais.

Recorremos também aos Apoios Covid disponíveis pela Segurança Social, nomeadamente para compensar a ausência de colaboradores para Apoio Excecional à Família, apoio financeiro para pagamento das horas não trabalhadas de colaboradores em Lay Off (colaboradores do setor da infância no período da suspensão das atividades) e para apoio à aquisição de EPI's, com a candidatura ao ADAPTAR SOCIAL +.

Mantiveram-se também os subsídios, do Município de Oliveira do Bairro e da Junta de Freguesia de Oiã, para apoio à execução das atividades do Plano de Atividades.

Destacam -se os apoios financeiros extraordinários atribuído pelo Município de Oliveira do Bairro

à instituição, para apoio ao combate à pandemia Covid, no montante global de 10.680,00 euros, assim como o subsídio para a realização do concerto solidário “AMPER - 40 Anos” com o Pedro Abrunhosa, no montante de 6.259,16 euros. Para este evento o Município também cedeu o Quartel das Artes (QA) para a realização do concerto e disponibilizou a exploração da bilheteira.

Os subsídios do IEFP destinaram-se a apoiar os contratos emprego inserção, para pessoas portadoras de deficiência, que a Instituição manteve no ano de 2020, assim como um apoio pontual, para o qual se apresentou candidatura, Medida de Incentivo Extraordinária Normalização Atividade Económica, e para o qual viu atribuído o apoio de 5.080,00 euros.

► *Evolução dos Rendimentos:*

As variações mais significativas na evolução dos rendimentos, comparativamente com o ano de 2019, registam-se nas seguintes rubricas:

Acréscimos:

Rubricas	Ano 2020	Ano 2019	Variação	% Variação
ISS, IP- Acordos Cooperação	563 469,75	527 523,95	35 945,80	6,81%
Acordos de Cooperação	550 829,66	527 523,95		
Apoio Covid				
Adaptar Social +	4 079,68			
Apoio Excepcional à Família	3 347,77			
Lay Off Simplificado	3 179,68			
Isenção Contribuições	2 032,96			
CMOB - Subsídios	21 682,66	11 901,50	9 781,16	82,18%
Subsídio Anual	4 493,50			
Apoio Covid	10 680,00			
Concerto Solidário	6 259,16			
Apoio Atividade Carnaval	250,00			
IEFP	21 906,88	10 582,36	11 324,52	107,01%
Medidas Apoio Emprego	16 826,88			
Apoio Covid	5 080,00			
Totais	607 059,29	550 007,81	57 051,48	

Tabela 9

Quebras:

Rubricas	Ano 2020	Ano 2019	Variação	% Variação
Mensalidades dos Utentes	379 968,92	391 194,23	-11 225,31	-2,87%
Ginásio	2 131,01	6 212,81	-4 081,80	-65,70%
Piscina	0,00	16 204,22	-16 204,22	-100,00%
Donativos	33 497,19	59 251,38	-25 754,19	-43,47%
Totais	415 597,12	472 862,64	-57 265,52	

Tabela 10

Relativamente à evolução positiva dos rendimentos, fica demonstrado que tal facto resulta do aproveitamento por parte da Instituição das medidas excecionais de apoio ao combate à pandemia Covid.

Quanto às quebras nos rendimentos, o desvio negativo que estas rubricas apresentam é fruto do contexto e não da incapacidade destes serviços.

Relativamente ao **Ginásio**, importa referir que foi sempre tentado manter o seu funcionamento, certos de que a prática regular do desporto tem uma enorme importância para a saúde física, mental, social e bem estar das pessoas. Também se manteve sempre um plano de atividades transversal a todas as respostas sociais, o que permitia a sua utilização pelos associados, colaboradores e utentes. Contudo, esta estrutura sempre registou uma frequência baixa de clientes e uma baixa faturação, **não apresentando ao longo dos anos viabilidade económica**. Após análise e ponderação sobre a melhor solução para esta estrutura e tendo em conta o atual contexto difícil, infelizmente, viu-se forçada a decidir pelo seu encerramento definitivo.

Destaca-se também a rubrica **Donativos**, em que no ano de 2020 não foi possível a realização das atividades culturais e recreativas previstas no Plano de Ação, com exceção do Concerto Solidário, tendo essas iniciativas um impacto significativo nesta execução. Ainda assim, conseguiu-se obter relevantes apoios de associados e empresas.

► *Evolução dos Gastos:*

Acréscimos mais significativos:

Rúbricas	Ano 2020	Ano 2019	Variação	% Variação
Limpeza, Higiene e Conforto	27,015.05	18,366.01	8,649.04	47.09%
Gastos c/ Pessoal	717,977.07	695,905.21	22,071.86	3.17%
Perdas por Imparidade	12,709.81	0.00	12,709.81	100.00%
Provisões Processos Judiciais C.	23,929.26	0.00	23,929.26	100.00%
Totais	754,616.14	695,905.21	58,710.93	

Tabela 11

Decréscimos mais significativos:

Rubricas	Ano 2020	Ano 2019	Variação	% Variação
CMVMC	142 754,10	157 823,97	-15 069,87	-9,55%
Trabalhos Especializados	22 377,60	46 845,90	-24 468,30	100,00%
Honorários	10 832,73	23 041,69	-12 208,96	-52,99%
Conservação e Reparação	12 626,69	20 846,78	-8 220,09	-39,43%
Despesas de Representação	90,00	4 609,75	-4 519,75	-98,05%
Totais	188 681,12	253 168,09	-64 486,97	

Tabela 12

Nos Gastos, as rubricas em destaque, pelo aumento mais significativo, são **“Perdas por Imparidade”** e **“Provisões – Processos Judiciais em Curso”**.

Relativamente às **Perdas por Imparidade** referem-se a dívidas a receber de clientes com saldos em mora bastante antigos. Foram realizadas diversas diligências para a sua cobrança mas revelaram-se sempre infrutíferas. Entendeu-se, assim, refletir adequadamente a situação em termos contabilísticos, reconhecendo essa perda e anulando esse ativo. Estas dívidas têm mais de 24 meses e são de clientes do setor da infância.



RELATÓRIO E CONTAS DO PERÍODO DE 2020

Procedeu-se também ao registo de uma **Provisão** para um processo judicial em curso. Trata-se de um processo judicial acionado por uma família de uma antiga utente da Creche, em que estão a exigir uma indemnização à Instituição por danos decorrentes de um acidente que ocorreu em Janeiro de 2016 e do qual resultou uma lesão num dedo da mão da utente. Dado existir uma obrigação presente com grande probabilidade de originar saída de recursos da Instituição no futuro e cujo custo já está estimado com alguma fiabilidade, procedeu-se ao seu reconhecimento. A Instituição foi condenada em sentença e recorreu dessa decisão, estando o processo em fase de recurso.

Outro gasto que se destaca pelo seu aumento é **Limpeza, Higiene e Conforto**. Este aumento diz respeito aos gastos associados às medidas de apoio contra o COVID 19, nomeadamente à aquisição de máscaras, viseiras, gel desinfetante e produtos destinados à higienização regular dos espaços.

Relativamente às quebras ocorridas nos gastos, a mais significativa é a de “**Trabalhos Especializados**” e deveu-se à não realização no ano de 2020 das atividades culturais e recreativas, nomeadamente o Festival Celta. Este motivo é também o que justifica a diminuição dos gastos com “**Honorários**”.

O **CMVMC** reflete o gasto com a confeção das refeições diárias (pequeno-almoço, almoço, lanches, jantar e ceia) das crianças, jovens e idosos que frequentam as respostas sociais e as refeições que são confecionadas nos Polos Escolares. Esta diminuição deveu-se essencialmente ao menor número de refeições, decorrente da suspensão de alguns serviços.

A rubrica “**Conservação e Reparação**” também sofreu um decréscimo significativo, dado no ano anterior terem ocorridos algumas despesas extraordinárias com reparações nas salas da infância e no parque infantil. Também pela não abertura da Piscina, sendo registado nesta conta os gastos com os tratamentos da água desta estrutura, que este ano foram significativamente menores.

Recursos Humanos

O quadro de pessoal da AMPER, em 31 de dezembro de 2020, distribuiu-se da seguinte forma:

Categoria Profissional	Ano 2020
Diretor Geral	1
Diretor Técnico	2
Enfermeiro	1
Educador Social	1
Gerontologa	1
Prof Educação Física	1
Educador de Infância	2
Ajudante de Ação Educativa	6
Ajudante de Ação Direta	22
Administrativo	2
Cozinheiro	4
Ajudante de Cozinheiro	2
Auxiliar de Serviços Gerais	6
Motorista	1
Total	52

Tabela 13

No ano, o quadro de pessoal manteve o mesmo número de colaboradores.

Concluiu-se um estágio inserção para apoio aos serviços no Lar Residencial e realizaram-se dois contratos emprego inserção, para apoio aos serviços na ERPI.

Mantivemos também, como prestadores de serviços, o Psicólogo e a Nutricionista e substituímos a Psicomotricista por uma Terapeuta Ocupacional

No final do ano, procedemos ao despedimento, por extinção do posto de trabalho, do Prof. de Educação Física, posto de trabalho que estava afeto ao Ginásio.

Atividades Culturais e Recreativas

Concerto Solidários AMPER 40 Anos

Concerto Pedro Abrunhosa	
Receitas	Valor
Subsídios	6,259.16
Município Oliveira do Bairro	6,259.16
Patrocínios	4,000.00
Sacoplex	1,500.00
Hegisantos	1,500.00
Galsup	1,000.00
Bilheteira	2,930.00
Quartel das Artes	1,905.00
AMPER	1,025.00
Total	13,189.16

Despesas	Valor
Programa do Evento:	
Banda Pedro Abrunhosa	6,150.00
Aluguer Piano	557.50
SPAutores	216.00
Total	6,923.50

Saldo	6,265.66
--------------	-----------------

Proposta de Aplicação dos Resultados

O resultado negativo de (-) 7 165,83 euros deve ser transferido para Resultados Transitados, por proposta da Direção submetida à Assembleia Geral.

Dívidas à Administração Fiscal e à Segurança Social

A Direção informa que a Associação não apresenta dívidas ao Estado em situação de mora e que a situação perante a Segurança Social se encontra regularizada, dentro dos prazos legalmente estipulados.

Demonstrações Financeiras

Demonstração Individual dos Fluxos de Caixa

Período findo em 31 de dezembro de 2020

RUBRICAS	NOTAS	Unidade Monetária (EURO)	
		PERÍODOS	
		Dezembro 2020	Dezembro 2019
<u>Fluxo de Caixa das atividades operacionais – método direto</u>			
Recebimentos de clientes e utentes		446 978,93	514 184,83
Pagamentos a fornecedores		319 389,58	380 961,54
Pagamentos ao pessoal		703 839,48	686 788,84
Caixa gerada pelas operações		(576 250,13)	(553 565,55)
Outros recebimentos/pagamentos		644 405,17	629 824,20
Fluxos de caixa das atividades operacionais (1)		76 258,65	76 258,65
<u>Fluxos de caixa das atividades de investimento</u>			
Pagamentos respeitantes a:			
Ativos fixos tangíveis		15 693,17	7 464,82
Ativos intangíveis			
Investimentos financeiros		1 138,20	1 045,25
Recebimentos respeitantes a:			
Ativos fixos tangíveis		337,00	
Subsídios ao investimento		7 795,32	
Juros e rendimentos similares		25,34	25,34
Fluxos de caixa das atividades de investimento (2)		(8 673,71)	(8 484,73)
<u>Fluxos de caixa das atividades de financiamento</u>			
Recebimentos provenientes de:			
Financiamentos obtidos			
Pagamentos respeitantes a:			
Financiamentos obtidos		46 857,74	63 968,59
Juros e gastos similares		3 012,96	3 667,70
Fluxos de caixa das atividades de financiamento (3)		(49 870,70)	(67 636,29)
Varição de caixa e seus equivalentes (1+2+3)		9 610,63	(137,63)
Caixa e seus equivalentes no início do período		51 835,67	51 698,04
Caixa e seus equivalentes no fim do período		61 446,30	51 835,67

Variação da Demonstração de Resultado

(EURO)

GASTOS	VALORES			RENDIMENTOS	VALORES		
	2020	2019	Variação		2020	2019	Variação
CMVMV	142 754,10	157 823,97	-15 069,87	Prestações de Serviços	447 918,06	476 451,74	-28 533,68
Mat.Primas, Sub.e Consumo	142 754,10	157 823,97	-15 069,87	Mensalidades Utentes	379 968,92	391 194,23	-11 225,31
				CMOB-1ºCiclo/CAF	51 637,13	46 426,63	5 210,50
Fornec. Serviços Externos	153 687,22	201 968,23	-48 281,01	Ginásio	2 131,01	6 212,81	-4 081,80
Subcontratos	89,78	0,00	89,78	Quotas Associados	11 071,00	11 051,00	20,00
Trabalhos especializados	22 377,60	46 845,90	-24 468,30	Piscina	0,00	16 204,22	-16 204,22
Publicidade	136,53	1 648,37	-1 511,84	Bar - Atividades Culturais	1 900,00	3 067,85	-1 167,85
Honorários	10 832,73	23 041,69	-12 208,96	Polidesportivo	1 210,00	2 295,00	-1 085,00
Conserv. e Reparação	12 626,69	20 846,78	-8 220,09				
Comissões bancárias	1 535,23	827,33	707,90				
Ferram.Utens.Desg,R	3 868,38	7 800,92	-3 932,54	Compactic. e Subs.Exploração	607 859,29	553 096,31	54 762,98
Material de Escritório	3 489,34	3 522,98	-33,64	ISS, IP - Centro Distrital	563 469,75	527 523,95	35 945,80
Artigos p/Oferta	2 989,53	454,98	2 534,55	C.M.O.B.	21 682,66	11 901,50	9 781,16
Material Didático	1 668,09	3 236,75	-1 568,66	J.F.Oiã	800,00	2 088,50	-1 288,50
Encargos c/Saúde Utentes	757,73	162,95	594,78	IEFP	21 906,88	10 582,36	11 324,52
Eletricidade	26 462,18	25 687,19	774,99	CIRA	0,00	1 000,00	-1 000,00
Combustíveis	3 023,60	6 465,95	-3 442,35				
Água	13 016,64	11 131,80	1 884,84	Outros Rendimentos	85 755,86	107 884,46	-22 128,60
Gás	15 062,20	15 315,97	-253,77	Outros Rend.Suplementares	0,00	0,00	0,00
Deslocações e Estadas	22,60	321,48	-298,88	Desc.P.P.Obtidos	7,60	42,00	-34,40
Rendas e Alugueres	557,50	1 303,80	-746,30	Rendimentos Inv.n/Fin.-Sinistros	337,00	0,00	337,00
Comunicação	1 838,20	1 940,83	-102,63	Correcoes Períodos Anteriores	11 979,08	9 970,56	2 008,52
Seguros	5 613,25	6 294,65	-681,40	Quotizações	3 984,00	4 284,00	-300,00
Contencioso e Notar.	80,00	25,00	55,00	IRS e IVA Consignado	3 991,36	3 652,66	338,70
Despesas de Representação	90,00	4 609,75	-4 519,75	ISS, IP - Compactic.Acordos	3 018,96	134,42	2 884,54
Limpeza, Hig.Conforto	27 015,05	18 366,01	8 649,04	Outras Correções	984,76	1 899,48	-914,72
Outros Forn.	534,37	2 117,15	-1 582,78	Imp.Subsídios Investimento	39 934,99	38 608,26	1 326,73
				Pidac	4 985,78	4 985,78	0,00
Gastos c/Pessoal	717 977,07	695 905,21	22 071,86	L.Res. - Pares II e CMOB	8 341,96	8 341,96	0,00
Remunerações	556 917,55	553 455,01	3 462,54	ERPI - POPH e CMOB	22 343,02	22 343,02	0,00
Indemnizações p/Despedimento	6 252,00	0,00	6 252,00	Viaturas - CMOB	2 312,50	2 312,50	0,00
Encargos s/Remuner	123 970,99	121 695,61	2 275,38	Polidesportivo	625,00	625,00	0,00
Seg.Acid.Trabalho	7 913,55	5 329,85	2 583,70	Infância - CMOB	484,38	0,00	484,38
Outros Gastos c/Pessoal	22 922,98	15 424,74	7 498,24	Adaptar Social +	842,35	0,00	842,35
				Donativos	33 497,19	59 251,38	-25 754,19
Depreciações	94 123,96	90 559,63	3 564,33	Outros Rendimentos N/Espec	0,00	12,26	
Perdas por Imparidade	12 709,81	0,00	12 709,81				
Provisões do Período	23 929,26	0,00	23 929,26				
Outros Gastos	530,00	1 230,22	-700,22	Juros, Divid.e O.Rend.Sim.	25,34	25,34	0,00
Impostos	30,00	118,22	-88,22	Juros Obtidos	25,34	25,34	0,00
Quotizações	500,00	500,00	0,00				
Outros n/espec.	0,00	612,00	-612,00				
Gastos de Financiamento	3 012,96	3 667,70	-654,74				
Juros Suportados	3 012,96	3 667,70	-654,74				
Resultado Líquido Período	-7 165,83	-13 697,11	6 531,28				
TOTAL	1 141 558,55	1 137 457,85	4 100,70	TOTAL	1 141 558,55	1 137 457,85	4 100,70

Demonstração dos Resultados por Natureza

PERÍODO FINDO em 31 de Dezembro de 2020

Unidade Monetária (EURO)

RENDIMENTOS E GASTOS		Períodos	
		31/dez/20	31/dez/19
Vendas e serviços prestados	9	447 918,06	476 451,74
Subsídios, doações e legados à exploração	11	607 859,29	553 096,31
Custo das mercadorias vendidas e das matérias consumidas	8	-142 754,10	-157 823,97
Fornecimentos e serviços externos	17	-153 687,22	-201 968,23
Gastos com o pessoal	15	-717 977,07	-695 905,21
Imparidade de dívidas a receber	14	-12 709,81	
Provisões	10	-23 929,26	
Outros rendimentos	17	85 755,86	107 884,46
Outros gastos	17	-530,00	-1 230,22
Resultado antes de depreciações, gastos de financiamentos e impostos		89 945,75	80 504,88
Gastos/reversões de depreciação e de amortização	17	-94 123,96	-90 559,63
Resultado operacional (antes de gastos de financiamentos e impostos)		-4 178,21	-10 054,75
Juros e rendimentos similares obtidos	17	25,34	25,34
Juros e gastos similares suportados	17	-3 012,96	-3 667,70
Resultado antes de impostos		-7 165,83	-13 697,11
Imposto sobre o rendimento do período	13	0,00	0,00
Resultado líquido do período		-7 165,83	-13 697,11

Balanço

Balanço Individual em 31 de Dezembro de 2020

Unidade Monetária (EURO)

RÚBRICAS	Notas	DATAS	
		31/dez/20	31/dez/19
ATIVO			
Ativo não corrente			
Ativos fixos tangíveis	5	1 776 666,76	1 854 488,71
Ativos intangíveis	6		
Investimentos financeiros		4 829,83	3 691,63
		1 781 496,59	1 858 180,34
Ativo corrente			
Inventários	8	12 100,44	11 565,83
Créditos a receber	14	5 175,00	16 945,68
Outros ativos correntes	14	23 303,20	10 445,25
Diferimentos	14	1 718,65	2 717,20
Caixa e depósitos bancários	14	61 446,30	51 835,67
		103 743,59	93 509,63
Total do ativo		1 885 240,18	1 951 689,97
FUNDOS PATRIMONIAIS E PASSIVO			
Fundos patrimoniais			
Resultados Transitados	14	334 589,27	348 286,38
Outras variações nos fundos patrimoniais	14	1 211 266,70	1 243 406,37
		1 545 855,97	1 591 692,75
Resultado líquido do período		-7 165,83	-13 697,11
Total dos fundos patrimoniais		1 538 690,14	1 577 995,64
Passivo			
Passivo não corrente			
Provisões		23 929,26	
Financiamentos obtidos	7	112 626,14	160 343,07
		136 555,40	160 343,07
Passivo corrente			
Fornecedores	14	22 908,20	45 329,45
Estado e outros entes públicos	14	21 369,94	19 626,03
Financiamentos obtidos	7	47 857,06	46 997,87
Outros passivos correntes	14	117 859,44	101 397,91
		209 994,64	213 351,26
Total do passivo		346 550,04	373 694,33
Total dos fundos patrimoniais e do passivo		1 885 240,18	1 951 689,97

Contabilista Certificada
Irene A. Martins Caldeira
(CC nº 79569)



Anexo

Período de 2020

1-Introdução

Este Anexo diz respeito à prestação de contas referente ao período de 2020, dando cumprimento ao estipulado nos Estatutos, que determinam a apresentação de contas anuais.

1.1 – Identificação da entidade.

Designação da entidade:	Associação dos Amigos de Perrães (AMPER)
Sede:	Rua do Centro Social, 1
Contribuinte:	501569871
Natureza da atividade:	IPSS

1.2 – Natureza da Atividade

A AMPER tem como objeto o exercício da solidariedade social com a proteção dos cidadãos na velhice e invalidez, apoio à família, a crianças e a jovens, a promoção social e cultural, desportiva e criativa e de tempos livres dos seus associados e da população do lugar de Perrães e lugares limítrofes.

Para essa prossecução desenvolve as respostas sociais na área da infância com a Creche; Pré-Escolar e Projeto Férias Ativas, na área da deficiência com o Lar Residencial e Residência Autônoma e na área da terceira idade com o Centro de Dia e a recente Estrutura Residencial para Idosos.

Dedica-se também ao apoio e promoção de práticas desportivas com um Ginásio, Polidesportivo e uma Piscina.

2 – Referencial contabilístico de preparação das demonstrações financeiras.

2.1- Referencial contabilístico adotado

As demonstrações financeiras anexas foram preparadas no quadro das disposições em vigor em Portugal, vertidas no Decreto-Lei nº 158/2009, de 13 de junho; Decreto-Lei nº 36 – A/2011, de 9 de março; Portaria 105/2011, de 14 de março e Decreto-Lei nº 98/2015, de 2 de junho.

2.2 – Derrogação de disposições do Normativo Contabilístico das Entidades do Sector Não Lucrativo (NCRF – ESNL)

No presente período não foram derrogadas quaisquer disposições do NCRF – ESNL.

3 – Principais políticas contabilísticas

3.1 - Bases de mensuração usadas na preparação das demonstrações financeiras:

ATIVOS FIXOS TANGÍVEIS

Os ativos fixos tangíveis adquiridos até 1 de janeiro de 2009 (*data de transição para NCRF*), encontram-se registados ao seu custo de aquisição ou ao custo de aquisição revalorizado (*deemed cost*) de acordo com os princípios contabilísticos geralmente aceites em Portugal até àquela data, deduzido das depreciações acumuladas e de perdas por imparidade.



RELATÓRIO E CONTAS DO PERÍODO DE 2020

Os ativos fixos tangíveis adquiridos após aquela data encontram-se registados ao custo de aquisição, deduzido das correspondentes depreciações e das perdas por imparidade acumuladas.

As depreciações são calculadas, após a data em que os bens estejam disponíveis para serem utilizados, pelo método da linha reta em conformidade com o período de vida útil estimado pela gestão, para cada grupo de bens.

As taxas de depreciação utilizadas correspondem aos seguintes períodos de vida útil estimada:

Edifícios e outras construções: 8 a 50 Anos

Equipamento básico: 7 a 10 Anos

Equipamento de transporte: 4 Anos

Equipamento administrativo: 3 a 16 Anos

Outros ativos fixos tangíveis: 3 a 12 Anos

As despesas de conservação e reparação que não aumentem a vida útil dos ativos nem resultem em benfeitorias ou melhorias significativas nos elementos dos ativos fixos tangíveis são registadas como gastos do período em que ocorrem.

Os ativos fixos tangíveis em curso representam imobilizado ainda em fase de construção, encontrando-se registados ao custo de aquisição deduzido de eventuais perdas de imparidade. Estes ativos fixos tangíveis são depreciados a partir do momento em que os ativos subjacentes estejam disponíveis para uso e nas condições necessárias para operar de acordo com o pretendido pela gestão.

As mais ou menos-valias resultantes da venda ou abate do ativo fixo tangível são determinadas como a diferença entre o preço de venda e o valor líquido contabilístico na data de alienação ou abate, sendo registadas na Demonstração dos Resultados nas rubricas Outros rendimentos e ganhos ou Outros gastos e perdas.

IMPARIDADE DE ATIVOS

À data do Balanço é efetuada uma avaliação da existência objetiva de imparidades das quais resulte, nomeadamente, um impacto adverso decorrente de eventos ou alterações de circunstâncias que indiquem que o valor pelo qual os ativos se encontram reconhecidos possa não ser recuperável.

Sempre que a quantia escriturada do ativo for superior à sua quantia recuperável, deve ser reconhecida uma perda por imparidade, registada de imediato na Demonstração dos resultados na rubrica de Perdas por imparidade.

A reversão de perdas por imparidade, reconhecidas em períodos anteriores, é registada quando há evidências de que estas perdas já não existem ou diminuíram, sendo reconhecida na Demonstração dos resultados, na rubrica de Reversões de perdas por imparidade, e efetuada até ao limite da quantia que estaria reconhecida, caso a perda não tivesse sido registada.

RÉDITO

O rédito é valorizado pelo justo valor da contraprestação recebida ou a receber.

O rédito proveniente da prestação de serviços é reconhecido com referência à fase de acabamento da transação à data de relato, desde que todas as seguintes condições sejam satisfeitas:

- O montante do rédito pode ser mensurado com fiabilidade;



RELATÓRIO E CONTAS DO PERÍODO DE 2020

- É provável que benefícios económicos futuros associados à transação fluam para a Entidade;
- Os gastos suportados ou a suportar com a transação podem ser valorizados com fiabilidade;
- A fase de acabamento da transação à data de relato pode ser valorizada com fiabilidade.

O rédito de juros é reconhecido utilizando o método do juro efetivo, desde que seja provável que benefícios económicos fluam para a Entidade e o seu montante possa ser valorizado com fiabilidade.

PROVISÕES, PASSIVOS CONTINGENTES E ATIVOS CONTINGENTES

As provisões são reconhecidas quando, e somente quando, a Entidade tem uma obrigação presente (legal ou construtiva) resultante de um evento passado, e seja provável que, para a resolução dessa obrigação, ocorra uma saída de recursos e o montante da obrigação possa ser razoavelmente estimado.

As provisões são revistas na data de cada Balanço e são ajustadas de modo a refletir a melhor estimativa a essa data, tendo em consideração os riscos e incertezas inerentes a tais estimativas.

O montante reconhecido de provisões consiste no valor presente da melhor estimativa na data de relato dos recursos necessários para liquidar a obrigação. A estimativa é determinada de acordo com os riscos e incertezas associados à obrigação.

As provisões para gastos de reestruturação são reconhecidas sempre que exista um plano formal e detalhado de reestruturação e que o mesmo tenha sido comunicado às partes envolvidas.

As obrigações presentes que resultam de contratos onerosos são valorizadas e registadas como provisões. Existe um contrato oneroso quando a Entidade é parte integrante das disposições de um contrato ou acordo, cujo cumprimento tem associados gastos que não é possível evitar, os quais excedem os benefícios económicos derivados do mesmo.

Os passivos contingentes não são reconhecidos nas demonstrações financeiras, sendo divulgados sempre que a possibilidade de existir, uma saída de recursos englobando benefícios económicos não seja remota. Os ativos contingentes não são reconhecidos nas demonstrações financeiras, sendo divulgados quando for provável a existência de um influxo económico futuro de recursos.

SUBSÍDIOS DO GOVERNO E APOIOS DO GOVERNO

Os subsídios governamentais, incluindo os não monetários pelo justo valor, são reconhecidos quando existe segurança de que sejam recebidos e cumpridas as condições exigidas para a sua concessão.

Os subsídios à exploração são reconhecidos na Demonstração dos resultados na parte proporcional dos gastos suportados.

Os subsídios ao investimento não reembolsáveis para financiamento de ativos tangíveis e intangíveis são registados nos Fundos patrimoniais e reconhecidos na Demonstração dos resultados, proporcionalmente às depreciações/amortizações respetivas dos ativos subsidiados.

IMPOSTOS SOBRE O RENDIMENTO

A Entidade desenvolve uma atividade mista dado que uma parte dos seus rendimentos são relativos ao desenvolvimento de atividade comercial, estando sujeita a tributação em sede de IRC.

O gasto relativo a imposto sobre o rendimento do período diz respeito ao valor do imposto corrente.

O imposto corrente sobre o rendimento é calculado com base nos resultados tributáveis da Entidade de acordo com as regras fiscais em vigor.



INSTRUMENTOS FINANCEIROS

Os instrumentos financeiros encontram-se valorizados de acordo com os seguintes critérios:

Créditos a receber

Nos termos da NCRF-ESNL as dívidas de clientes ou de outros terceiros são registadas pelo seu valor nominal dado que não vencem juros e o efeito do desconto é considerado imaterial.

Fornecedores e outras dívidas a terceiros

Nos termos do NCRF-ESNL as dívidas a fornecedores ou a outros terceiros são registadas pelo seu valor nominal dado que não vencem juros e o efeito do desconto é considerado imaterial.

Periodizações

As transações são contabilisticamente reconhecidas quando são geradas, independentemente do momento em que são recebidas ou pagas. As diferenças entre os montantes recebidos e pagos e os correspondentes rendimentos e gastos são registados nas rubricas Outras contas a receber e a pagar e Diferimentos.

Caixa e Depósitos bancários

Os montantes incluídos na rubrica Caixa e seus equivalentes correspondem aos valores em caixa e depósitos bancários, ambos imediatamente realizáveis e sem perda de valor.

BENEFÍCIOS DOS EMPREGADOS

A Entidade atribui os seguintes benefícios aos empregados:

- Benefícios a curto prazo: ordenados, salários, contribuições para a segurança social, ausências permitidas a curto prazo. Estes benefícios são contabilizados no mesmo período temporal em que o empregado prestou o serviço.

3.2 • Juízos de valor que o órgão de gestão fez no processo de aplicação das políticas contabilísticas e que tiveram maior impacto nas quantias reconhecidas nas demonstrações financeiras:

Na preparação das Demonstrações Financeiras, a Direção baseou-se no melhor conhecimento e na experiência de eventos passados e/ou correntes, considerando determinados pressupostos relativos a eventos futuros.

3.3 - Principais pressupostos relativos ao futuro:

As Demonstrações Financeiras foram preparadas numa perspetiva de continuidade, não tendo a entidade intenção nem a necessidade de liquidar ou reduzir drasticamente o nível das suas operações.

3.4 - Principais fontes de incerteza das estimativas:

As estimativas são baseadas no melhor conhecimento existente em cada momento e nas ações que se planeiam realizar, sendo periodicamente revistas com base na informação disponível. As alterações nos factos e circunstâncias podem conduzir à revisão das estimativas, pelo que os resultados reais futuros poderão diferir daquelas estimativas.

4 – Fluxos de caixa

4.1 Todas as quantias dos saldos de caixa e seus equivalentes estão disponíveis para uso.

4.2 Desagregação dos valores inscritos na rubrica de Caixa e em Depósitos bancários

QUANTIA ESCRITURADA E MOVIMENTOS DO PERÍODO				
	Saldo inicial	Débitos	Créditos	Saldo final
Caixa	56,04	547 063,70	546 990,27	129,47
Depósitos à ordem	1 779,63	1 663 188,29	1 653 651,09	11 316,83
Outros depósitos bancários	50 000,00	0,00	0,00	50 000,00
Total de caixa e depósitos bancários	51 835,67	2 210 251,99	2 200 641,36	61 446,30

5 – Ativos fixos tangíveis

5.1 - Divulgações sobre ativos fixos tangíveis:

Reconciliação da quantia escriturada no início e no fim do período de acordo com o seguinte quadro:

QUANTIA ESCRITURADA E MOVIMENTOS DO PERÍODO EM ATIVOS FIXOS TANGÍVEIS									
DESCRIÇÃO		Terrenos e recursos naturais	Edifícios e outras construções	Equipamento Básico	Equipamento de transporte	Equipamento administrativo	Outros AFT	AFT em curso	Total
1	Quantia bruta escriturada inicial	141 096,85	2 424 820,78	164 092,00	174 983,36	166 260,49	126 648,48	0,00	3 197 901,96
2	Depreciações acumuladas iniciais		800 603,10	164 006,68	140 250,72	130 689,24	107 863,51		1 343 413,25
4	Quantia líquida escriturada inicial (4 = 1 - 2)	141 096,85	1 624 217,68	85,32	34 732,64	35 571,25	18 784,97	0,00	1 854 488,71
5	Movimentos do período: (5 = 5.1 - 5.2 + 5.3 + 5.4 + 5.5 + 5.6)	0,00	-61 087,72	4 418,39	-9 631,47	-10 474,61	-1 046,54	0,00	-77 821,95
5.1	Total das adições	0,00	2 200,97	5 098,35	0,00	1 255,22	7 747,47	0,00	16 302,01
	Aquisições em 1.ª mão		2 200,97	5 098,35		1 255,22	7 747,47		16 302,01
									0,00
5.2	Total das diminuições	0,00	63 288,69	679,96	9 631,47	11 729,83	8 794,01	0,00	94 123,96
	Depreciações		63 288,69	679,96	9 631,47	11 729,83	8 794,01		94 123,96
	Alienações								
	Outras								0,00
6	Quantia líquida escriturada final (6 = 4 + 5)	141 096,85	1 563 129,96	4 503,71	25 101,17	25 096,64	17 738,43	0,00	1 776 666,76

6 – Ativos intangíveis

6.1 – Divulgações para cada classe de ativos intangíveis, distinguindo entre os ativos intangíveis gerados internamente e outros ativos intangíveis:

Reconciliação da quantia escriturada no começo e fim do período que mostre separadamente as adições, as alienações, os ativos classificados como detidos para venda, as amortizações, as perdas por imparidade e outras alterações, conforme o seguinte quadro:

Descrição	31/12/2019	Adições	Alienações	Ativos detidos para venda	Outras alterações	31/12/2020
Programas de computador	7 002,65					7 002,65
Ativo intangível bruto						7 002,65
Amortizações acumuladas	7 002,65					7 002,65
Amortização acumulada	7 002,65	0,00	0,00		0,00	7 002,65
Ativo intangível líquido	0,00					0,00

7 – Custos de empréstimos obtidos

7.1 - Política contabilística adotada nos custos dos empréstimos obtidos.

Ver Nota 3

7.2 – Financiamentos obtidos

Descrição	31/12/2020			31/12/2019		
	Corrente	Não corrente	Total	Corrente	Não corrente	Total
Instituições de crédito	37 857,06	50 385,90	88 242,90	36 997,87	88 102,83	125 100,70
Beneméritos	10 000,00	62.240,24	72.240,24	10 000,00	72.240,24	82.240,24
Total	47 857,06	112 626,14	160 483,20	46 997,87	160 343,07	207 340,94

A conta “Beneméritos” regista os financiamentos recebidos dos instituidores da AMPER.

8 – Inventários

8.1 - Políticas contabilísticas adotadas na mensuração dos inventários e fórmula de custeio usada.

Ver Nota 3

8.2 - Quantia de inventários reconhecida como um gasto durante o período.

APURAMENTO DO CUSTO DAS MERCADORIAS VENDIDAS E DAS MATÉRIAS CONSUMIDAS				
DESCRIÇÃO		Mercadorias	Matérias primas, subsidiárias e de consumo	Total
1	Inventários iniciais		11 565,83	11 565,83
2	Compras		143 288,71	143 288,71
4	Inventários finais		12 100,44	12 100,44
5	Custo das mercadorias vendidas e das matérias consumidas (5=1+2-4)	0,00	142 754,10	142 754,10

9 – Rédito

9.1 - Políticas contabilísticas adotadas para o reconhecimento do rédito incluindo os métodos adotados para determinar a fase de acabamento de transações que envolvem a prestação de serviços.

Ver Nota 3



RELATÓRIO E CONTAS DO PERÍODO DE 2020

9.2 - Quantia de cada categoria significativa de rédito reconhecida durante o período incluindo o rédito proveniente de:

- a) Venda de bens;
- b) Prestação de serviços;
- c) Juros.

O rédito reconhecido no exercício findo a 31 de dezembro de 2020 e de 2019, apresenta a seguinte decomposição:

Rubricas	31/12/2020	31/12/2019
Réditos reconhecidos no período:		
Vendas de Bens	0,00	0,00
Prestação de Serviços	447 918,06	476 451,74
Juros	0,00	0,00

10 – Provisões, passivos contingentes e activos contingentes

Processos judiciais em curso

Procedeu-se também ao registo de uma **Provisão** para um processo judicial em curso. Trata-se de um processo judicial acionado por uma família de uma antiga utente da Creche, em que estão a exigir uma indemnização à Instituição por danos decorrentes de um acidente que ocorreu em Janeiro de 2016 e do qual resultou uma lesão num dedo da mão da utente. Dado existir uma obrigação presente com grande probabilidade de originar saída de recursos da Instituição no futuro e cujo custo já está estimado com alguma fiabilidade, procedeu-se ao seu reconhecimento. A Instituição foi condenada em sentença e recorreu dessa decisão, estando o processo está em fase de recurso.

11 – Subsídios e outros apoios

11.1 - Política contabilística adotada para os subsídios, incluindo os métodos de apresentação adotados nas demonstrações financeiras.

Ver Nota 3

Os subsídios destinados ao investimento encontram-se reconhecidos em resultados, conforme Nota 3, de acordo com o período de vida útil dos ativos fixos tangíveis respetivos.

SUBSÍDIOS E OUTROS APOIOS		Subsídios do Estado e outros entes públicos		Subsídios de outras entidades	
		Valor atribuído no período ou em períodos anteriores	Valor imputado ao período	Valor atribuído no período ou em períodos anteriores	Valor imputado ao período
DESCRIÇÃO					
1	Subsídios relacionados com ativos/ao investimento: (1 = 1.1 + 1.2 + 1.3)	1 940 355,43	39 934,99	0,00	0,00
1.1	Ativos fixos tangíveis (1.1 = 1.1.1 + 1.1.2 + + 1.1.7)	1 940 355,43	39 934,99	0,00	0,00
1.1.1	Terrenos e recursos naturais				
1.1.2	Edifícios e outras construções	1 861 820,11	31 098,70		
1.1.3	Equipamento básico	3 875,00	484,38		
1.1.4	Equipamento de transporte	18 500,00	2 312,50		
1.1.5	Equipamento administrativo	52 776,00	5 250,66		
1.1.6	Outros	3 384,32	788,75		
	Outros (Saldo Anterior)				
1.2	Activos intangíveis (1.2 = 1.2.1 + 1.2.2 + + 1.2.4)	0,00	0,00	0,00	0,00
1.2.1	Projectos de desenvolvimento				
1.2.2	Programas de computador				
1.2.3	Propriedade industrial				
1.2.4	Outros				
1.3	Outros ativos				
2	Subsídios relacionados com rendimentos/à exploração	607 859,29			
3	Valor dos reembolsos no período respeitantes a: (3 = 3.1 + 3.2)	0,00	0,00	0,00	0,00
3.1	Subsídios relacionados com ativos/ao investimento				
3.2	Subsídios relacionados com rendimentos/à exploração				
4	TOTAL (4 = 1 + 2 - 3)	2 548 214,72	39 934,99	0,00	0,00

12 – Acontecimentos após a data do balanço

12.1 As demonstrações financeiras do período findo em 31 de dezembro de 2020 foram aprovadas pela Direção e autorizadas para emissão em 31 de março de 2021.

12.2 A pandemia COVID-19 teve um impacto fortemente negativo sobre a atividade económica nacional e internacional durante o ano de 2020 e provavelmente vai continuar a ter um efeito negativo durante o ano de 2021, não sendo, neste momento, possível fazer a quantificação dos seus efeitos nas demonstrações financeiras deste exercício dado que está dependente, entre outros, da dimensão temporal e da profundidade desta pandemia, assim como da obtenção dos meios financeiros necessários para ultrapassar a fase mais crítica desta situação.

Pese embora a dificuldade e imprevisibilidade de estimação dos efeitos, prevemos que o impacto na atividade da Instituição possa vir a ter um efeito material nas demonstrações financeiras de 2021. Acreditamos, contudo, que não colocará em causa a continuidade das operações, assim como os compromissos financeiros assumidos.

Assim, apesar dos impactos (ou potenciais impactos) decorrentes do aparecimento da pandemia COVID-19, reafirmamos que o pressuposto de continuidade, utilizado na preparação das demonstrações financeiras, se mantém apropriado. De acordo com as normas contabilísticas, este evento foi considerado pela gestão como um evento subsequente não ajustável.

Após o encerramento do período e até à elaboração do presente anexo, não se registaram outros factos suscetíveis de modificar a situação revelada nas contas.

13 – Impostos sobre o rendimento

13.1 - Divulgação separada dos seguintes principais componentes de gasto (rendimento) de impostos:

A Entidade, na atividade comercial, encontra-se sujeita a Imposto sobre o Rendimento das Pessoas Coletivas (IRC) à taxa de 21%.

Nos termos do Código do Imposto sobre o Rendimento das Pessoas Coletivas, a Entidade encontra-se sujeita a tributação autónoma sobre um conjunto de encargos, às taxas previstas no artigo 88.º do mencionado Código, sendo o imposto corrente abaixo discriminado relativo a essa tributação.

Os impostos sobre o rendimento reconhecidos na Demonstração dos Resultados do período findo em 31 de dezembro de 2020:

Descrição		
1	Resultado Contabilístico do Período (antes de impostos)	-7 165,83
2	Imposto Corrente	0,00
3	Imposto Diferido	0,00
4	Imposto sobre o rendimento do período (4 = 2 + 3)	0,00

14 – Instrumentos financeiros

Políticas contabilísticas

14.1 - Bases de mensuração utilizadas para os instrumentos financeiros e outras políticas contabilísticas utilizadas para a contabilização de instrumentos financeiros relevantes para a compreensão das demonstrações financeiras.

Ver Nota 3

Categorias de ativos e passivos financeiros

14.2 - Quantia escriturada de cada uma das categorias de ativos financeiros e passivos financeiros, no total e para cada um dos tipos significativos de ativos e passivos financeiros de entre cada categoria.

Créditos a receber/Fornecedores/Outros ativos e passivos correntes/Pessoal

Em 31 de dezembro de 2020 e 2019, a rubrica de Créditos a receber/Fornecedores/Outros ativos e passivos correntes e Pessoal apresentava a seguinte decomposição:

Descrição	31/12/2020			31/12/2019		
	Corrente	Não corrente	Total	Corrente	Não corrente	Total
Ativos:						
Créditos a receber	5 175,00		5 175,00	16 945,68		16 945,68
Clientes Gerais	5 175,00		5 175,00	12 220,68		12 220,68
Clientes Cob.Duvidosa	28 372,10		28 372,10	20 387,29		20 387,29
Perdas p/Imparidade	-28 372,10		-28 372,10	-15 662,29		-15 662,29
Outros ativos correntes:	23 303,20		23 303,20	10 445,25		10 445,25
Fornecedores investimentos	0,00		0,00	608,84		608,84
Dev. acrescimos rendim.	17 795,15		17 795,15	8 161,28		8 161,28
Outros Devedores	5 508,05		5 508,05	1 675,13		1 675,13
Total	28 478,20		28 478,20	27 390,93		27 390,93
Passivos:						
Fornecedores	22 908,20		22 908,20	45 329,45		45 329,45
Outros passivos correntes:	117 859,44		117 859,44	101 397,91		101 397,91
Clientes	0,00		0,00	0,00		0,00
Pessoal	8 250,04		8 250,04	531,88		531,88
Outros Credores	109 609,40		109 609,40	100 866,03		100 866,03
Credores acresc. gastos:	108 810,25		108 810,25	100 461,69		100 461,69
Remunerações a liquidar	101 136,98		101 136,98	94 717,55		94 717,55
Outros acresc. de gastos	7 673,27		7 673,27	5 744,14		5 744,14
Outros Credores	799,15		799,15	404,34		404,34
Total	140 767,64	0,00	140 767,64	146 727,36		146 727,36
Total líquido	-112 289,44		-112 289,44	-119 336,43		-119 336,43

Riscos relativos a instrumentos financeiros

DIVIDAS REGISTRADAS COMO DE COBRANÇA DUVIDOSA	
DESCRIÇÃO	Valor
Relativas a processos de insolvência e de recuperação de empresas ou processos de execução Reclamadas judicialmente	
Em mora:	
Há mais de dezoito meses e até vinte e quatro meses	
Há mais de vinte e quatro meses	28 372,10
Há mais de doze meses e até dezoito meses	
Há mais de seis meses e até doze meses	
TOTAL	0,00

Estado e outros entes públicos

Em 31 de dezembro de 2020 e 2019, a rubrica de Estado e outros entes públicos apresentava a seguinte decomposição:

Descrição	31/12/2020			31/12/2019		
	Corrente	Não corrente	Total	Corrente	Não corrente	Total
Estado e outros entes públicos						
Ativos						
Retenção de imposto sobre rendimento						0,00
Imposto sobre o valor acrescentado						0,00
Total	0,00		0,00	0,00		0,00
Passivos						
Retenção de imposto sobre rendimento	2 433,00		2 433,00	2 523,35		2 523,35
Iva a Pagar	3 850,56		3 850,56	2 113,09		2 113,09
Contribuições para a segurança social	15 086,38		15 086,38	14 989,59		14 989,59
Total	21 369,94		21 369,94	19 626,03		19 626,03

Diferimentos

Em 31 de Dezembro de 2020 e 2019 a rubrica de Diferimentos apresentava a seguinte decomposição:

Descrição	31/12/2020			31/12/2019		
	Corrente	Não corrente	Total	Corrente	Não corrente	Total
Diferimentos						
Ativos						
Gastos a reconhecer:						
Seguros	1 718,65		1 718,65	2 717,20		2 717,20
Outros			0,00			0,00
Total	1 718,65		1 718,65	2 717,20		2 717,20
Passivos						
Rendimentos a reconhecer						
	0,00		0,00	0,00		0,00
Total	0,00		0,00	0,00		0,00

Caixa e Depósitos bancários

Em 31 de dezembro de 2020 e 2019, a rubrica de Caixa e Depósitos bancários apresentava a seguinte decomposição:

	31/12/2020	31/12/2019
Caixa e depósitos bancários		
Ativos		
Caixa	129,47	56,04
Depósitos à ordem	11 316,83	1 779,63
Outros depósitos bancários	50 000,00	50 000,00
Total	61 446,30	51 835,67

Fundos Patrimoniais

Em 31 de dezembro de 2020 e 2019, a rubrica de Fundos Patrimoniais apresentava a seguinte decomposição:

	31/12/2020	31/12/2019
Fundos Patrimoniais		
Resultados transitados	334 589,27	348 286,38
Outras Variações dos Fundos Patrimoniais (Subsídios)	1 211 266,70	1 243 406,37
Resultado líquido do período	-7 165,83	-13 697,11
Total	1 538 690,14	1 577 995,64

15 – Benefício dos empregados

15.1 – Gastos com o pessoal

PESSOAS AO SERVIÇO E HORAS TRABALHADAS		
Descrição	Número médio de pessoas	Número de horas trabalhadas
Pessoas ao serviço da empresa, remuneradas e não remuneradas:	52	98377
Pessoas REMUNERADAS ao serviço da empresa	52	98377
Pessoas ao serviço da empresa, por tipo de horário:		
Pessoas ao serviço da empresa a TEMPO COMPLETO	50	96948
Das quais: Pessoas remuneradas ao serviço da empresa a tempo completo	50	96948
Pessoas ao serviço da empresa a TEMPO PARCIAL	2	1429
Das quais: Pessoas remuneradas ao serviço da empresa a tempo parcial	2	1429
Pessoas ao serviço da empresa, por sexo:		
Homens	3	5719
Mulheres	49	92658
Pessoas ao serviço da empresa, das quais:		
Prestadores de serviços	2	1430
GASTOS COM O PESSOAL		
Descrição	Valor	
Gastos com o pessoal		
Remunerações do pessoal	556 917,55	
Das quais: Participação nos lucros		
Indemnizações p/Despedimento	6 252,00	
Encargos sobre remunerações	123 970,99	
Seguros de acidentes de trabalho e doenças profissionais	7 913,55	
Outros gastos com pessoal	22 922,98	
TOTAL	717 977,07	

15.2 – Número de membros dos Órgãos Diretivos e alterações ocorridas no período de relato financeiro

Os Órgãos Diretivos são compostos por cinco pessoas, não tendo ocorrido quaisquer alterações no período de relato financeiro.

15.3 – Informação sobre as remunerações dos Órgãos Diretivos

Os Órgãos Diretivos não são remunerados.

16 – Divulgações exigidas por diplomas legais

Dívidas em mora ao Estado e Outros Entes Públicos

A Direção informa que a AMPER não apresenta dívidas ao Estado e à Segurança Social em situação de mora.

Informação por mercados geográficos

INFORMAÇÃO POR MERCADOS GEOGRÁFICOS					
	DESCRIÇÃO	Interno	Comunitário	Extra-comunitário	Total
1	Vendas	0,00	0,00	0,00	0,00
2	Prestações de serviços	447 918,06	0,00	0,00	447 918,06
3	Compras	143 288,71	0,00	0,00	143 288,71
4	Fornecimentos e serviços externos	153 687,22	0,00	0,00	153 687,22
5	Aquisições de ativos fixos tangíveis	16 302,01	0,00	0,00	16 302,01
6	Aquisições de propriedades de investimento	0,00	0,00	0,00	0,00
7	Aquisições de ativos intangíveis	0,00	0,00	0,00	0,00
8	Rendimentos suplementares: (8 = 8.1 + + 8.5)	0,00	0,00	0,00	0,00
8.1	Serviços sociais				0,00
8.2	Aluguer de equipamento				0,00
8.3	Estudos, projectos e assistência tecnológica				0,00
8.4	Royalties				0,00
8.5	Outros				0,00
9	Por memória: Vendas e prestações de serviço (valores não descontados)				0,00
10	Por memória: Compras e fornecimentos e serviços externos (valores não descontados)				0,00

17– Outras informações

Fornecimentos e serviços externos

Em 31 de dezembro de 2020 e 2019, a rubrica de “Fornecimento e serviços externos” apresentava a seguinte decomposição:

RELATÓRIO E CONTAS DO PERÍODO DE 2020

Fornecimentos e serviços externos	31/12/2020	31/12/2019
Subcontratos	89,78	0,00
Serviços especializados	47 508,78	93 210,07
Trabalhos especializados	22 377,60	46 845,90
Publicidade e propaganda	136,53	1 648,37
Honorários	10 832,73	23 041,69
Conservação e reparação	12 626,69	20 846,78
Outros	1 535,23	827,33
Materiais	12 773,07	15 178,58
Ferramentas e utensílios de desgaste rápido	3 868,38	7 800,92
Material de escritório	3 489,34	3 522,98
Artigos para oferta	2 989,53	454,98
Outros	2 425,82	3 399,70
Energia e fluidos	57 564,62	58 600,91
Eletricidade	26 462,18	25 687,19
Combustíveis	3 023,60	6 465,95
Água	13 016,64	11 131,80
Outros Fluidos	15 062,20	15 315,97
Deslocações, estadas e transportes	22,60	321,48
Deslocações e estadas	22,60	321,48
Serviços diversos	35 728,37	34 657,19
Rendas e Alugueres	557,50	1 303,80
Comunicação	1 838,20	1 940,83
Seguros	5 613,25	6 294,65
Contencioso e notariado	80,00	25,00
Despesas de representação	90,00	4 609,75
Limpeza, higiene e conforto	27 015,05	18 366,01
Outros serviços	534,37	2 117,15
Total	153 687,22	201 968,23

Outros rendimentos

Em 31 de dezembro de 2020 e 2019, a rubrica de “Outros rendimentos” apresentava a seguinte decomposição:

Outros Rendimentos	31/12/2020	31/12/2019
Rendimentos Suplementares	0,00	0,00
Desc.p.p.obtidos	7,60	42,00
Rend.e ganhos em inv.n/financeiros	337,00	0,00
Outros	85 411,26	107 842,46
Correções relativas a períodos anteriores	11 979,08	9 970,56
Imputação de Subsídios p/Investimentos	39 934,99	38 608,26
PIDAC	4 985,78	4 985,78
PARES II	8 341,96	8 341,96
FSE/POPH	18 401,87	18 401,87
CMOB	7 338,03	6 853,65
JFO	25,00	25,00
Adaptar Social +	842,35	
Donativos	33 497,19	59 251,38
Outros não especificados	0,00	12,26
Total	85 755,86	107 884,46

Outros gastos

Em 31 de dezembro de 2020 e 2019, a rubrica de “Outros gastos” apresentava a seguinte decomposição:

Outros Gastos	31/12/2020	31/12/2019
Impostos	30,00	118,22
Desc.P.Pag.Concedidos	0,00	0,00
Outros	500,00	1 112,00
Quotizações	500,00	500,00
Custas processuais	0,00	612,00
Total	530,00	1 230,22

Depreciações

Em 31 de dezembro de 2020 e 2019, a rubrica de “Gastos de depreciação e amortização” apresentava a seguinte decomposição:

Gastos de depreciação e amortização	31/12/2020	31/12/2019
Ativos fixos tangíveis	94 123,96	90 476,93
Ativos intangíveis	0,00	82,70
Total	94 123,96	90 559,63

Juros e Outros Rendimentos e Gastos Similares

Em 31 de dezembro de 2020 e 2019, a rubrica de “Juros e outros rendimentos e gastos similares” apresentava a seguinte decomposição:

Juros e outros rendimentos e gastos similares	31/12/2020	31/12/2019
Juros e rendimentos similares obtidos	25,34	25,34
Juros e gastos similares suportados	3 012,96	3 667,70
Total	2 987,62	3 642,36



Agradecimentos

É de sonhos que é feito o património mais importante da AMPER. De sonhos, ambições e projetos orientados em prol do seu crescimento.

Mas sempre foi com o contributo de todos que perseguiu os objetivos fundamentais para os quais foi criada, ajustando-os ao tempo e às necessidades.

A Direção da AMPER, ciente dessa cooperação que sempre tem recebido, não quer, uma vez mais, deixar de agradecer a todos os que, direta ou indiretamente, têm colaborado, ajudando a transformar o sonho em realidade:

- ao Instituto da Segurança Social, IP;
- à Câmara Municipal de Oliveira do Bairro;
- à Junta de Freguesia de Oíã;
- aos Patrocinadores;
- às Instituições Financeiras que em nós têm confiado;
- aos Clientes e Fornecedores que conosco colaboraram;
- a todos os Associados, beneméritos e amigos que de alguma forma nos tem ajudado;
- aos elementos da Igreja que conosco tem colaborado.

Um agradecimento muito especial a todo o corpo técnico, a todos os colaboradores e ao Dr. Álvaro Santos, que trabalham na instituição e que, com disponibilidade, empenho e dedicação no desempenho das suas funções, têm contribuído, de forma decisiva, para o crescimento e sucesso da nossa Associação.

Por último, aos membros da assembleia e do conselho fiscal, nossos parceiros de trabalho, obrigados pelo apoio e disponibilidade sempre demonstrada.

Gratidão é a nossa palavra para todos os que, de alguma forma, conosco colaboraram.

Juntos continuaremos a perseguir objetivos maiores e a melhorar os serviços que prestamos aos nossos clientes.

Essa foi, é e será a chave do nosso sucesso!

“Hoje, amanhã e sempre”.



RELATÓRIO E CONTAS DO PERÍODO DE 2020

PARTE III – PARECER DO CONSELHO FISCAL



Complexo Social Eng. Jaime Pereira

PARECER DO CONSELHO FISCAL

O Conselho Fiscal da Associação dos Amigos de Perrães (AMPER), vem nos termos do art. 48º, alínea b), dar parecer sobre o Relatório e Contas da Direção relativas ao ano de 2020.

O Conselho Fiscal acompanhou a atividade da Associação tendo conhecimento de todas as ações e atos relevantes da Direção, no cumprimento do objeto social, apreciando a forma cuidada e criteriosa como foram geridas as atividades e a forma como foi desenvolvida toda a ação neste período crítico da pandemia COVID-19.

Os documentos que analisámos, relativos ao ano de 2020, Relatório, Balanço e Demonstração de Resultados, bem como o conjunto de informação analítica e de comparação com o ano anterior, encontram-se elaborados com base em suporte documental devidamente organizado e refletem de forma adequada o desempenho das atividades ao longo do ano e a situação patrimonial à data de 31 de dezembro de 2020.

Face ao exposto, tendo em atenção as informações e explicações recebidas da Direção e da Contabilista Certificada e não tendo conhecimento de qualquer violação da lei ou dos estatutos, somos da opinião que:

- 1- Seja aprovado o Relatório e Contas relativos ao ano de 2020;
- 2- Seja aprovado um voto de louvor à Direção pela forma empenhada e diligente como conduziu os interesses da Associação, contribuindo para o seu bom desempenho e reconhecimento institucional como associação de solidariedade ao serviço da comunidade.

Perrães, 2 de junho de 2021

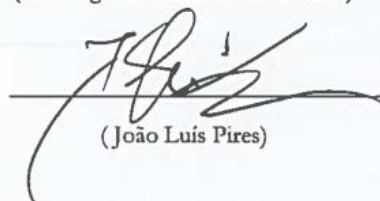
O Conselho Fiscal



(Henrique Pires Ferreira)



(Rui Augusto Martins de Carvalho)



(João Luís Pires)